

CORPORATE ANALYSIS REPORT OF NAVISTOCK

CARN

코스닥 시장 상장요건에 따른 코스닥 상장기업 재무 건전성 평가

작성자 : (주)네비스탁

작성일 : 2011년 2월 1일

Contents

I. 연구의 개요

1. 연구의 목적
2. 코스닥 시장 개괄
3. 코스닥 시장 상장요건

II. 분석

1. 연구의 가정
2. 분석 결과

III. 맺음말

IV. Appendix

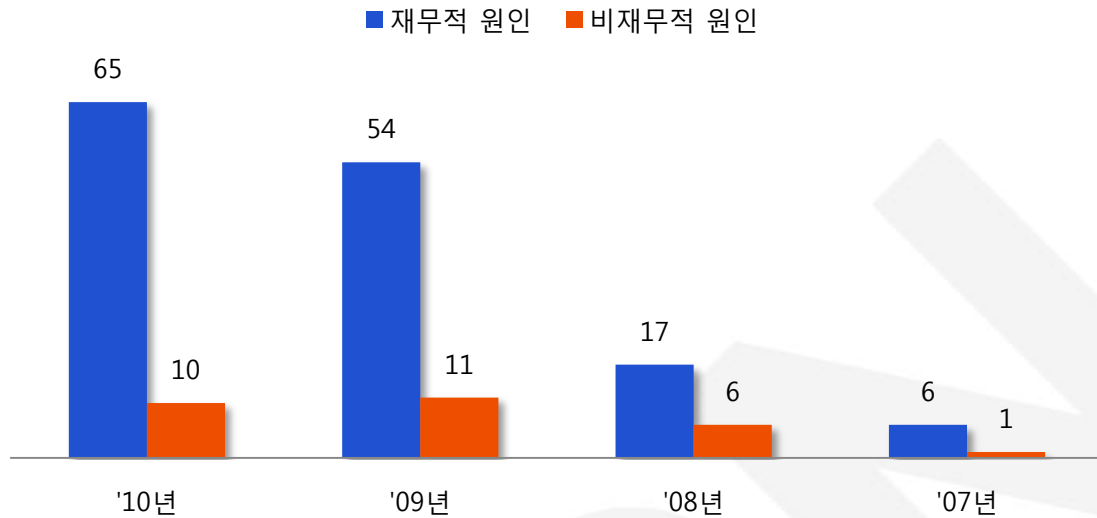
I. 연구의 개요

1. 연구의 목적

중소기업에게 자금조달의 창구를 제공하고 투자자들에게 새로운 투자처를 제공하기 위해 1996년 개설된 코스닥 시장은 2009년 말 기준으로 세계 신시장 가운데 수위를 차지할 만큼 괄목할만한 성장을 보여주었다. 그러나 코스닥 시장은 본질적으로 미래가치가 있는 기업에 투자함으로써 높은 수익을 창출할 수 있는 매력적인 시장인 동시에 막대한 투자손실이 발생할 수 있는 위험한 시장이기도 하다.

이에 감독기관에서는 코스닥 시장의 이러한 위험성을 감소시킴으로써 시장을 정화시키기 위해 외부감사인의 감사 기준을 강화하는 등 감시감독을 강화하고 있는 추세에 있다. 그러나 이와 함께 배임횡령 수법 등도 함께 진화하고 있으며 무자본 M&A 등 시장의 왜곡 추세 역시 심각해지고 있는 실정이다. 이로 인해 외부감사인의 감사의견 거절, 자본잠식 및 기업의 계속성과 경영의 투명성 문제 등으로 인해 상장이 폐지되는 종목이 급증하고 있다. 그 중에서도 특히 기업의 계속성과 경영의 투명성 문제나 감사의견 거절 등 기업 내부정보를 알기 어려운 투자자 입장에서 사전에 인지하기 어려운 재무적 원인에 의한 상장폐지 종목이 급증하고 있다는 사실에 주목해 볼 필요가 있다.

구분		'10년	'09년	'08년	'07년	계
재무적 원인	기업의 계속성/경영의 투명성 문제	28	14	-	-	42
	감사의견 거절	21	20	5	3	49
	자본잠식	5	16	8	3	32
	최종부도	5	1	2	-	8
	법인세비용차감전계속사업손실	3	1	1	-	5
	사업보고서 등 미제출	3	2	1	-	6
	소계	65	54	17	6	142
비재무적 원인	유가증권시장 상장	3	2	4	1	10
	피흡수합병	3	4	1	-	8
	상장폐지신청	2	3	-	-	5
	주된 영업의 정지	-	2	-	-	2
	해산사유 발생	1	-	-	-	1
	거래실적 부진	-	-	1	-	1
	시가총액 미달	1	-	-	-	1
	소계	10	11	6	1	28
계		75	65	23	7	170



(단위 : 건 수, 출처 : 상장공시시스템)

(* 연도는 최종적으로 상장폐지 된 연도를 기준으로 하며 2개 이상의 사유로 인해 상장폐지 된 경우는 주관적으로 주된 사유를 결정하였다.)

분명 모든 코스닥 상장기업은 매년 외부감사인에 의해 감사를 받아 감사보고서 등을 발표하고 있으며 회사의 주요 경영상황을 공시 등을 통해 투자자들에게 알리고 있다. 그러나 일반 개인 투자자들이 이를 토대로 회사의 건전성 등을 파악해 투자에 활용하기에는 기초 지식 및 관련 전문성의 부재로 인해 현실적으로 쉽지 않은 것이 사실이다.

더욱이 코스닥 시장의 경우 유가증권 시장에 비해 개인 투자자가 전체 주식거래에서 차지하는 비중이 높아 일반 개인 투자자들의 주의가 필요하다.

<개인 투자자가 전체 주식거래에서 차지하는 비율>

구분	거래량 기준	거래대금 기준
유가증권 시장	85%	55%
코스닥 시장	97%	92%

(산정기간 : 2010년 1월 1일 ~ 2010년 12월 31일)

이에 본 연구에서는 현재 코스닥 시장에 상장되어 있는 상장기업에 코스닥 시장 상장요건 가운데 주요 재무적 지표들을 대입하여 코스닥 시장 상장기업들의 재무적 건전성 및 투자 타당성에 대해 점검해 보고자 한다. 즉, 과거에 코스닥 시장 상장요건에 부합하여 상장되었으나, 현재 시점에서 재무 상태 등을 고려했을 때, 과연 현재 시점에서도 상장이 가능할 것인가를 확인해 보는 것이다.

이를 통해 과거 안정적으로 사업을 영위하여 코스닥 시장에 화려하게 입성한 상장기업들의 현재 재무 건전성을 진단해 보고 더 나아가 투자자들에게 투자 결정을 함에 있어서 투자 대상 기업의 재무 건전성이 얼마나 중요한가에 대해 주의를 당부하고자 한다.

I. 연구의 개요

2. 코스닥 시장 개괄

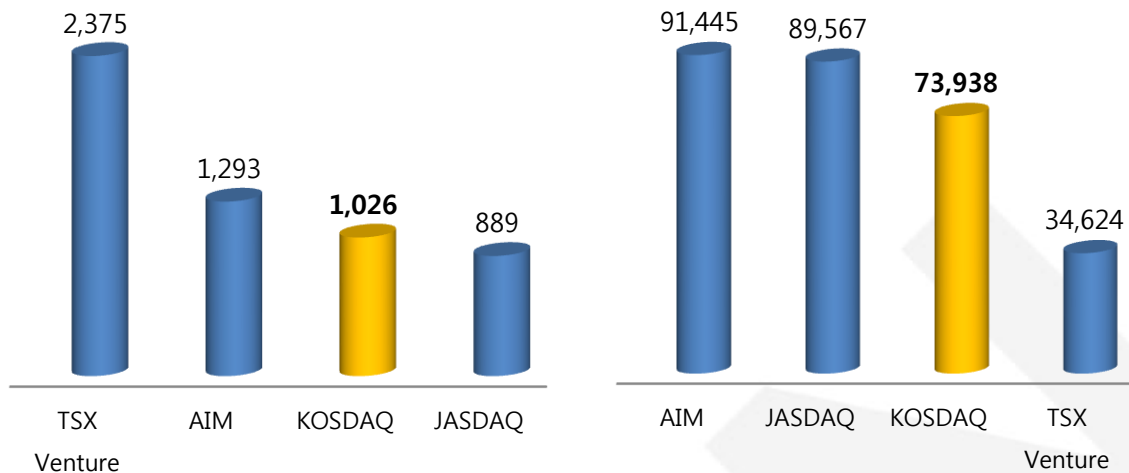
1986년 규모의 영세성 등으로 인해 현실적으로 증권거래소 시장을 이용하기 어려운 중소기업 등이 증권시장에서 자금을 조달할 수 있도록 지원한다는 관점에서 정부는 “중소기업 등의 주식거래 활성화를 위한 시장조직화 방안”을 발표하게 된다. 그리고 1987년 (주)에어로시스템, 범양건영(주), 한국물산(주)의 3개 기업이 최초의 주권장외거래종목으로 등록되었다. 그러던 1996년 5월 상대매매 방식으로 이루어지던 낙후된 거래방식을 경쟁매매방식으로 전환하기 위해 코스닥 시장을 운영할 (주)코스닥증권시장이 설립되었으며, 7월에 매매시스템이 가동되었다.

코스닥[KOSDAQ, Korea Securities Dealers Automated Quotations] 시장은 첨단벤처기업 중심 시장인 미국의 나스닥(NASDAQ) 시장을 본 떠 만든 것으로 증권거래소 시장과는 다른 별도의 시장이다. 중소기업의 자금조달 창구를 마련하는 한편 일반투자자에게 새로운 투자수단을 제공하기 위해 개설된 코스닥시장은 미래에 높은 수익을 거둘 수 있는 매력적인 시장인 반면 위험도 높다. 한 마디로 ‘고위험 고수익(high risk high return)’ 시장이다.

1997년말 외환위기 이후 경기침체로 코스닥 시장은 위기를 맞이했으나, 이후 경기가 회복되고 등록요건 완화 및 세제 혜택 제공 등을 주요 골자로 하는 정부의 제3차 코스닥 시장 활성화 방안(1999.05.04)의 발표로 코스닥 시장은 2000년 들어 급격한 성장을 이루게 되었다. 이후 단기간에 급성장세를 시현하여 신시장 가운데 거래대금 기준 1위이며, 상장기업 수 및 시가총액 기준으로 3위의 세계적인 규모를 갖추고 있다.

<신시장 거래대금(2009년)>

순위	시장	거래대금(백만불)
1	KOSDAQ	416,729
2	AIM	52,655
3	MOTHERS	40,911
4	JASDAQ	31,169



신시장 상장기업 수 (2009년 말)

신시장 시가총액 (백만USD, 2009년 말)

* 출처 : 세계거래소연맹, 한국거래소 자료 인용

* TSX Venture[Toronto Stock eXchange Venture, 캐나다], AIM[Alternative Investment Market, 영국]

JASDAQ[Japan Association of Securities Dealers Automated Quotation, 일본], MOTHERS[market of the high-growing and emerging stocks, 일본]

<시장통계>

	상장기업수			시가총액	거래대금	
		국내기업	외국기업		전체	일평균
2009년	1,027	1,020	7	86.1조원	524.8조원	2.1조원
2010년 6월	1,005	994	11	88.0조원	274.0조원	2.2조원

<시가총액 상위 10개 社 ('10. 6월말 기준)>

순위	기업명	시가총액	순위	기업명	시가총액
1	서울반도체	2조 5,567억원	6	CJ오쇼핑	1조 870억원
2	셀트리온	2조 2,000억원	7	메가스터디	1조 297억원
3	SK브로드밴드	1조 7,787억원	8	포스코ICT	9,908억원
4	OCI머티리얼즈	1조 2,499억원	9	동서	9,745억원
5	다음	1조 1,185억원	10	태웅	9,235억원

I. 연구의 개요

3. 코스닥 시장 상장요건

코스닥 시장 상장요건에는 자기자본, 시가총액, 이익규모 등 재무적 요건뿐만 아니라 주식분산, 최대주주 변경제한, 지분매각 제한 등 비재무적 요건들이 규정되어 있다.

<코스닥 시장 상장요건>

요건		기업구분	
		일반기업	벤처기업
설립	경과년수	3년 이상	-
택	자기자본	30억원 이상	15억원 이상
일	시가총액	90억원 이상	
주식분산		<p>- 모집상장의 경우</p> <p>1. 소액주주 500인 이상이고 지분 25% 이상으로서 다음의 요건 중 하나를 충족</p> <p>① 심사청구일현재 소액주주 지분이 25% 이상인 경우 → 청구후 5%(10억원)이상 모집</p> <p>② 심사청구일현재 소액주주 지분이 25% 미만인 경우 → 청구후 10% 이상 모집</p> <p>2. 자기자본 500억원, 시가총액 1,000억원 이상 법인의 경우 소액주주 500인 이상이고 심사청구후 모집지분이 10% 이상으로서</p> <p>① 자기자본(시가총액) 500~1,000억원(1,000억원~2,000억원) 법인은 100만주 이상 모집</p> <p>② 자기자본(시가총액) 1,000~2,500억원(2,000억원~5,000억원) 법인은 200만주 이상 모집</p> <p>③ 자기자본(시가총액) 2,500억원(5,000억원) 이상인 법인은 500만주 이상 모집</p> <p>3. 공모 25% 이상이고 소액주주가 500인 이상</p> <p>- 직상장의 경우</p> <p>심사청구일현재 소액주주가 500인 이상이고 그 소액주주가 모집에 의해 소유한 지분이 25% 이상(10% 이상으로서 자기자본규모별 일정 주식수 이상인 경우 포함)인 경우</p>	
자본상태		자본잠식 없을 것	
경영성과		법인세 비용 차감전 계속 사업이익 실현	
이익규모, 매출액 & 시가총액(택일)		1. 자기자본이익률 10%	1. 자기자본이익률 5%
		2. 당기순이익 20억원	2. 당기순이익 10억원
		3. 최근 매출액 100억원 & 기준시가 총액 300억원 이상	3. 최근 매출액 50억원 & 기준시가총액 300억원 이상
무상증자		1년간 자본전입총액이 2년전 자본금의 100% 이하 (한도 초과분을 1년간 보호예수시 요건 충족으로 인정)	

요건	기업구분	
	일반기업	벤처기업
유상증자	1년간 총액이 2년전 자본금의 100% 이하 (한도 초과분을 1년간 보호예수시 요건 충족으로 인정)	
감사의견	감사의견 적정	
합병 등	합병, 분할, 분할합병, 중요한 영업의 양수도를 한 경우 합병 등의 기일이 속한 사업연도의 결산재무제표가 확정되었을 것. 단, 합병 등의 기일부터 사업연도 말까지 기간이 3월 미만인 경우 다음 사업연도의 반기 재무제표에 대한 감사인의 감사보고서를 제출할 것.	
주식 양도제한	정관 등에 주식양도의 제한이 없을 것	
최대주주 변경 제한	상장신청일로부터 1년전의 날 현재 최대주주가 변경이 없을 것	
액면가액	100원, 200원, 500원, 1,000원, 2,500원, 5,000원	
상근감사	1. 자산총액 1천억 미만 : 상근감사 선임의무 없음 2. 자산총액 1천억 이상 2조원 미만 : 상근감사 선임해야 함. 감사위원회 설치할 경우 상근감사에 갈음. 3. 자산총액 2조원 이상 : 감사위원회 설치 * 감사위원회 구성 조건 - 3명 이상의 이사로 구성하되 사외이사가위원의 2/3 이상일 것 - 위원 중 1명은 회계 또는 재무 전문가일 것 - 감사위원회 대표는 사외이사일 것	
사외이사	1. 자산총액 2조원 미만 : 이사총수의 1/4 이상 사외이사 선임할 것 2. 자산총액 2조원 이상 : 사외이사 3인 이상, 이사 총수의 과반수 이상 선임할 것	
매각제한	상장후 지분매각 제한 - 최대주주등 1년간(6월 후 5%씩 매각 가능) - 벤처금융/기관투자자 1월 - 유상증자제한 초과분 1년 - 상장신청일로부터 이전 1년간 최대주주 등으로부터 주식을 매입한 자와 제3자 배정으로 신주를 취득한 자 1년(6월 후 5%씩 매각 가능)	
기타	1. 영업, 재무상황 및 기타 경영환경 등에 비추어 기업의 계속성이 인정될 것 2. 기업지배구조, 내부통제구조, 공시체계 및 특수관계인과의 거래 등에 비추어 경영투명성이 인정될 것 3. 상장전 증자나 주식거래, 상장업무 관련 이해관계자의 주식투자 등으로 경영안정성 및 주주이익이 침해되지 않을 것 4. 기타 투자자보호 및 코스닥시장의 건전한 발전을 저해하지 않는다고 인정될 것	

※ 벤처기업의 기준은 다음과 같다.

구분	기준
공통	중소기업기본법에 의한 중소기업
벤처투자기업	1. 벤처투자기관으로부터 투자 받은 금액이 자본금의 10% 이상일 것 2. 투자금액이 5천만원 이상일 것 3. 1., 2.의 투자내역을 벤처확인 요청일의 직전 연속하여 6개월 이상 유지할 것
연구개발기업	1. 기술개발촉진법 제7조 규정에 의한 기업부설연구소를 보유할 것 2. 연간 연구개발비가 5,000만원(창업 1년 미만 기업의 경우 2,500만원) 이상일 것 3. 연간 총매출액에 대한 연구개발비의 합계가 5% 이상으로서 중기청장 고시 업종별 비율 이상일 것(창업 후 3년이 경과하지 않은 기업은 적용하지 않음) 4. 연구개발기업 사업성평가기관으로부터 사업성이 우수한 것으로 평가 받을 것
기술평가보증 ·대출기업	1. 기술보증기금의 보증 또는 중소기업진흥공단의 대출을 순수 신용으로 받을 것 2. 기술보증기금 또는 중소기업진흥공단으로부터 기술성이 우수한 것으로 평가 받을 것 3. 보증 또는 대출금액이 8천만원 이상이고, 당해 기업의 총자산에 대한 보증 또는 대출 금액 비율이 10% 이상일 것

II. 분석

1. 연구의 가정

본 연구를 수행함에 있어 데이터 분석의 용이성을 확보하고 본 연구의 목적이기도 한 코스닥 상장기업의 재무 건전성을 효과적으로 진단하기 위해 다음과 같이 연구에 필요한 일부 가정들을 수립하고자 한다. 그리고 이러한 가정을 바탕으로 하여 다음과 같이 연구에 필요한 기초 데이터를 수집하였다.

가정 1. 분석 대상 기업의 재무 상태가 코스닥 시장 상장요건을 충족시키지 못할 경우 이는 기업의 재무 상태가 건전하지 못하다는 사실을 의미한다.

가정 2. 코스닥 시장 상장요건 가운데, ① 자기자본 및 시가총액(택일), ② 자본잠식, ③ 경영성과(법인세비용차감전계속사업이익), ④ 이익규모, 매출액&시가총액(택일), ⑤ 감사의견, ⑥ 최대주주 변경 제한 이상 6개의 상장요건을 적용한다.

가정 3. 위의 상장요건의 기준 및 기준일은 다음과 같다.

상장요건		기준		기준일	비고
		일반기업	벤처기업		
택 일	자기자본	30억원 이상	15억원 이상	'10.3분기	
	시가총액	90억원 이상		'10.12.30	
자본잠식		자본잠식 없을 것		'10.3분기	'10년 4분기 값은 '10년 1 분기~3분기 값 에서 비례하여 추정한다.
경영성과		법인세비용차감전계속사업이익 시현		'10.1분기~3분기	
택 일	이익규모, 매 출액&시가총 액	자기자본이익률 10% 이상	자기자본이익률 5% 이상	'10.1분기~3분기	
		당기순이익 20억원 이상	당기순이익 10억원 이상	'10.1분기~3분기	
		기준시가총액 300억원 이상 이고 매출액 100억원 이상	기준시가총액 300억원 이상 이고 매출액 50억원 이상	- '10.12.30 - '10.1분기~3분기	
감사의견		감사의견 적정		2010년 반기검토의견	
최대주주 변경제한		상장신청일로부터 1년전의 날 현재 최대주주 변경이 없을 것		'09.4분기~'10. 3분기	

법인세비용차감전계속사업이익과 자기자본이익률, 당기순이익, 매출액 요건의 경우 상장요건은 산정 대상기간을 1년으로 하고 있지만 본 보고서 작성 시점 기준으로 아직 상장기업의 2010년 4분기의 실적이 발표되지 않았다. 그러므로 비례적으로 위의 4가지 지표의 4분기 값은 2010년 1분기부터 3분기 값의 133.3% 값을 일괄 적용하여 추정하였다. 즉, 만약 2010년 1분기부터 3분기 당기순이익이 75억원이라면, 4분기 당기순이익을 비례적으로 75억원의 1/3만큼 달성한 것으로 가정하

여 25억원으로 추정하여 본 연구를 진행한다.

※ 대상 기업의 수익성이 계절적 특수성을 갖는 경우 이와 같은 가정으로 인해 연구의 결과가 일정 부분 왜곡될 수 있다.

가정 4. 분석 대상 기업은 2010년 1월 1일 기준으로 코스닥 시장에 상장된 기업 가운데 2011년 1월 10일 기준으로 상장폐지 된 기업과 외국기업을 제외한 총 945개 기업을 대상으로 한다.

※ 제외된 외국기업 : 3노드디지털[900010], 코웰이홀딩스[900020], 차이나그레이트[900040], 중국 식품포장[900060], 글로벌에스엠[900070], 중국엔진집단[900080], 네프로아이티[950030]

분석 대상 기업 945개 중 일반기업은 683개이며, 벤처기업은 262개이다.

II. 분석

2. 분석 결과

총 945개 분석 대상 기업을 일반기업(683개)과 벤처기업(262개)으로 구분하여 기업 유형에 따른 코스닥 시장 상장요건을 적용하였다.

상장요건				일반기업		벤처기업		계	
		일반기업	벤처기업	결격 기업	비율	결격 기업	비율	결격 기업	비율
	자기자본	30억원 이상	15억원 이상	4	0.6%	-	-	4	0.4%
	시가총액	90억원 이상		28	4.1%	2	0.8%	30	3.2%
택일				2	0.3%	-	-	2	0.2%
자본잠식		자본잠식 없을 것		61	8.9%	11	4.2%	72	7.6%
경영성과		법인세비용차감전계속사업이익 시현		243	35.6%	75	28.6%	318	33.7%
	자기자본이익률	10% 이상	5% 이상	473	69.3%	110	42.0%	583	61.7%
	당기순이익	20억원 이상	10억원 이상	351	51.4%	99	37.8%	450	47.6%
	매출액 & 시가총액	기준시가총액 300억원 이상		252	36.9%	82	31.3%	334	35.3%
	매출 100억원 이상	매출 50억원 이상							
택일				187	27.4%	47	17.9%	234	24.8%
감사의견		감사의견 적정		6	0.9%	2	0.8%	8	0.8%
최대주주 변경 제한		최근 1년동안 최대주주 변경이 없을 것		89	13.0%	23	8.8%	112	11.9%
코스닥 시장 상장요건 미충족 기업				332	48.6%	95	36.3%	427	45.2%

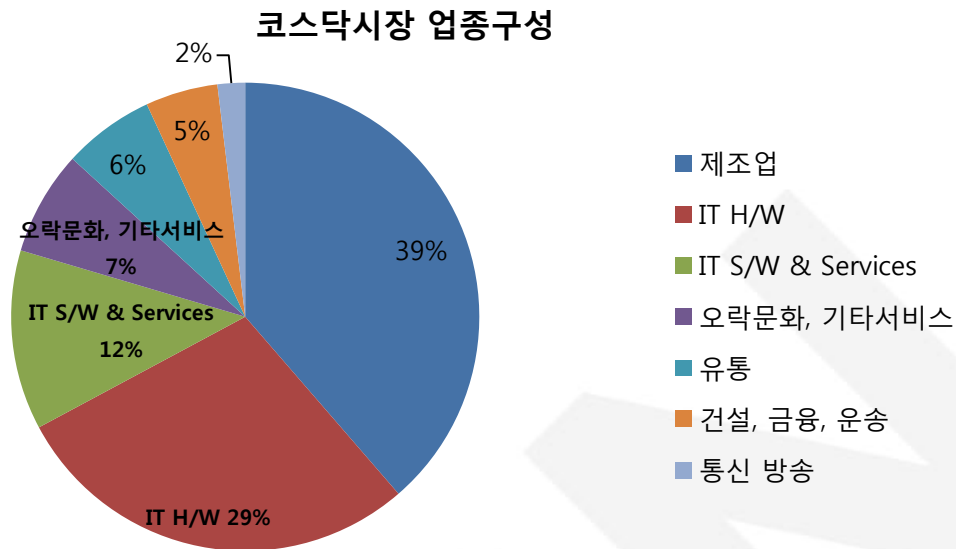
분석 결과 전체 945개 분석 대상 기업 중 45.2%에 달하는 427개 기업의 코스닥 시장 상장요건을 충족시키지 못했다. 그리고 일반기업 683개 중 48.6%인 332개 기업이 코스닥 시장 상장요건을 충족시키지 못했으며 벤처기업은 262개 기업 중 36.3%인 95개 기업이 상장요건을 충족시키지 못했다. 상장요건 별로는 자기자본과 시가총액, 그리고 감사의견을 충족시키지 못한 기업은 전체 기업 가운데 채 1%가 되지 않았으며 자본잠식의 경우에도 약 7.6%로 높지 않은 수준이었다. 그러나 경영성과 요건인 법인세비용차감전계속사업이익, 시현과 자기자본이익률, 당기순이익, 매출액과 시가총액과 같은 요건을 충족시키지 못한 기업의 수는 전체 기업 중 약 30% 내외 수준을 차지할 정도로 높은 수준이었다. 그리고 2009년 10월 1일부터 2010년 9월 30일까지 최대주주가 변경되어 최대주주 변경 제한 요건을 충족시키지 못한 기업은 전체 기업 중 11.9%인 112개 기업이었다.

단, 최대주주 변경 제한 요건의 경우 기업의 재무 건전성과 직접적인 관련성이 적을 수 있다. 그래서 만약 위의 상장요건 가운데 최대주주 변경 제한 요건을 제거했을 경우 코스닥 시장 상장요건 미충족 기업은 총 387개이며 그 중 일반기업은 300개이며, 벤처기업은 87개이다.

1) 코스닥 시장 상장기업의 재무 건전성에 대한 의문

본 연구의 목적에서 언급했다시피 현재 코스닥 시장에 상장된 기업에 코스닥 시장 상장규정을 대입하여 현재 시점에서도 상장요건을 충족하는지 확인함으로써 상장기업의 재무 건전성 및 투자 타당성에 대해 점검해 보고자 본 연구를 수행하였다. 분석 결과 전체 945개 코스닥 시장 상장기업 가운데 거의 절반에 가까운 약 45.2%, 427개 기업이 코스닥 시장 상장요건을 충족시키지 못했다. 즉, 코스닥 시장 상장기업 중 절반은 재무 건전성 및 투자 타당성에 대해 확신이 가지기 어려운 상황이라고 평가할 수 있는 것이다.

이러한 결과는 코스닥 시장의 태생적 본질에서 그 원인을 찾을 수 있다. 코스닥 시장은 성장형 기업 중심의 시장으로서 중소기업, 벤처기업 육성을 목적으로 개설되었다. 그렇기 때문에 상대적으로 상장 문턱도 높지 않고 IT나 소프트웨어, 디지털콘텐츠, 인터넷과 업종의 기업들이 다수 포진되어 있다.



(* 2010년 6월말 상장기업수 기준, 출처 : 한국거래소 자료 인용)

코스닥 시장 상장기업들이 포진한 신흥 산업군의 특성상 시장환경이 급격하게 변하기 때문에 이에 따라 사업성 역시 안정적이지 못해 상장요건을 충족시키지 못하는 기업이 다수 발생한 것으로 추측된다. 상장 시점에서는 충분히 사업성이 유망하고 시장환경이 유리해서 상장요건을 충족시킬 수 있었으나 상장 이후 시장환경의 급변 등으로 과거 유리했던 조건들이 더 이상 지속되지 못해 수익성이 악화되거나 사업 추진을 위한 투자금이 회수되지 못하는 등의 이유로 기업의 재무 건전성이 흔들릴 수 있는 것이다.

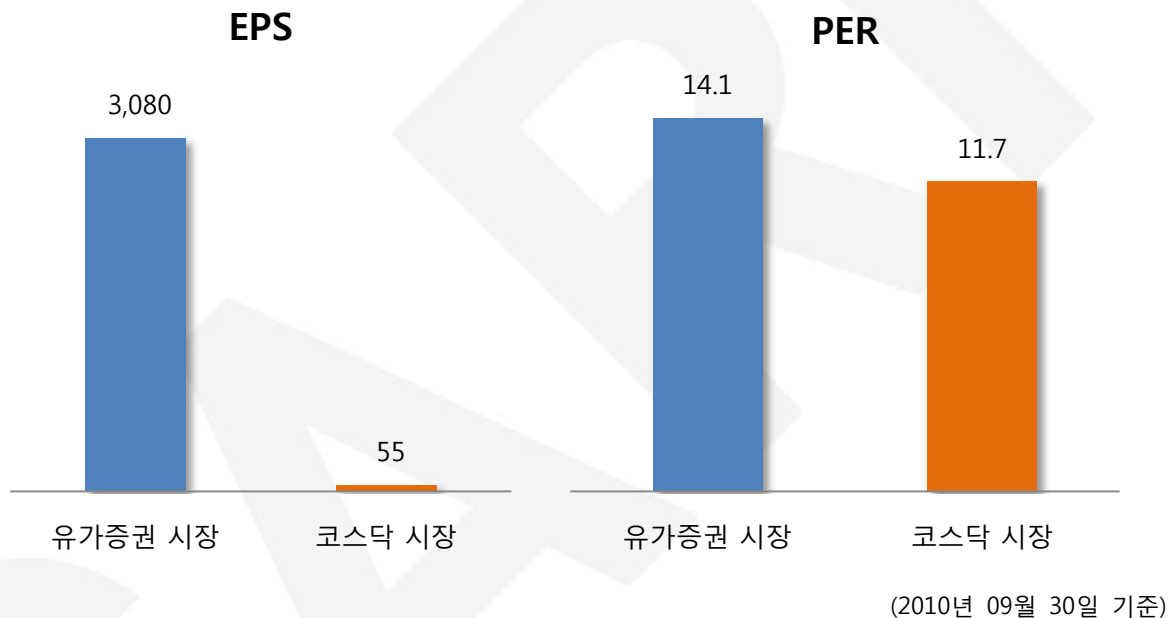
반면, 다음[035720], 동서[026960], 서울반도체[046890], 셀트리온[068270]과 같은 코스닥 시장 상장기업들은 막대한 당기순이익을 발생시키기도 한다. 다음[035720]은 2010년 3분기까지 약 919억원의 당기순이익을 기록했으며, 동서[026960]는 918억원, 서울반도체[046890]는 787억원, 셀트리온[068270]은 780억원의 당기순이익을 기록했다. 코스닥 시장의 본질이 유망한 중소기업 및 벤처기업의 육성인 만큼 코스닥 시장 상장기업들의 잠재 가치는 시장환경 등에 따라 급격히 변할 수 있는 것이다. 이러한 사실을 통해 코스닥 시장이 '고위험 고수익(high risk high return)' 시장이라는 사실을 다시 한 번 확인할 수 있다.

2) 코스닥 시장 상장기업의 취약한 수익성

위의 분석 결과에서 눈에 띄는 부분 중 하나는 상장기업 가운데 다수의 기업들이 여러 상장요건 가운데 수익성과 관련된 요건을 충족시키지 못했다는 사실이다. 전체 대상 기업의 약 1/3에 해당

하는 318개 기업이 법인세차감전계속사업이익을 달성하지 못해 상장요건을 충족시키지 못했으며 자기자본이익률과 당기순이익, 매출액과 시가총액 기준 모두를 충족시키지 못해 상장요건에 해당되지 못한 기업도 234개나 된다. 특히 상장요건 가운데 자기자본이익률 기준을 충족한 기업은 전체 기업 중 약 38%에 불과한 362개뿐이었다. 상장요건을 충족하는 당기순이익을 달성한 기업도 전체 기업 가운데 절반 수준밖에 되지 않는 52.4%에 불과했다.

전체 945개 분석 대상 기업이 2010년 1월 1일부터 9월 30일까지 달성한 평균 법인세차감전계속사업이익은 약 33.3억원이며, 평균 당기순이익은 24.6억원이다. 그리고 전체 945개 분석 대상 기업 가운데 2010년 1월 1일부터 9월 30일까지 법인세차감전계속사업손실을 기록한 기업은 318개이며 당기순손실을 기록한 기업은 313개이다. 즉, 전체 분석 대상 기업의 약 1/3은 전혀 이익을 창출하지 못하고 있는 상황인 것이다.



EPS(Earning Per Share, 주당순이익)는 기업이 벌어들인 당기순이익을 그 기업이 발행한 총 주식수로 나눈 값으로 1주당 이익을 얼마나 창출하였느냐를 나타내는 지표이다. 그리고 PER(Price Earning Ratio, 주가수익비율)는 주가를 주당순이익(EPS)으로 나눈 값으로 주가가 주당순이익의 몇 배인가를 나타내는 지표이다.

위의 그래프에서와 같이 코스닥 시장의 평균 EPS는 유가증권 시장의 1.8%에 불과한 55이다. 즉, 유가증권 시장에 상장된 기업들이 주당 3,080원의 돈을 버는 동안 코스닥 시장에 상장된 기업들은 고작 55원을 벌어들인 것이다. 그러나 코스닥 시장의 PER은 유가증권 시장의 83% 수준이다. 다시 말해 코스닥 시장에 상장된 기업들의 수익성이 유가증권 시장에 상장된 기업들의 수익성에

채 2%도 되지 않는 수준임에도 불구하고 주가는 상당히 고평가 되어 있는 것이다.

이처럼 안정적인 수익구조를 갖추지 못했음에도 불구하고 코스닥 시장에 상장된 기업에 투자자들이 투자를 지속하고 또 이러한 투자로 인해 코스닥 시장 상장기업들의 주가가 고평가 되는 원인 중 하나는 앞서 언급한 바와 같이 코스닥 시장이 '고위험 고수익(high risk high return)' 시장이기 때문이다. 단기간에 높은 수익을 획득하기 위해 재무적 위험요소가 있는 코스닥 시장 상장기업에 대해 지속적으로 투자를 하는 것이다. 그러나 앞서 언급한 바와 같이 유가증권 시장에 비해 코스닥 시장은 개인 투자자의 비율이 압도적으로 높다. 코스닥 시장에 참여하고 있는 투자 주체 대부분이 개인 투자자라고 해도 과언이 아닐 것이다. 이처럼 위험성이 많고 환경 변화에 민감하게 반응하는 코스닥 시장에 참여하고 있는 기관 투자자나 외국인 투자자가 적은 반면 개인 투자자가 많은 이유는 그 만큼 코스닥 시장이 위험하기 때문이다. 기관 투자자나 외국인 투자자들은 리스크를 회피하기 위해 상대적으로 예측이 가능하며 안정적인 투자처에 선택하는 반면 개인 투자자의 상당 부분은 기업의 재무적 가치보다는 자극적인 뉴스 및 공시에 반응하여 투자를 결정하기 때문에 도박과도 같은 위험한 투자를 선택하는 것으로 보인다.

3) 기업 유형별 분석

본 연구에서는 분석 대상을 일반기업과 벤처기업으로 구분하여 분석을 진행하였다. 왜냐하면 벤처기업에 해당할 경우 자기자본이나 자기자본이익률 등의 상장요건을 완화하여 적용하기 때문이다. 자세한 벤처기업 상장요건 및 벤처기업 기준에 대해서는 앞의 코스닥 시장 상장요건에 기술하였다.

그런데 일반기업의 경우 전체 일반기업 가운데 48.6%인 332개 기업이 상장요건을 충족시키지 못했으나 벤처기업은 전체 벤처기업의 36.3%인 95개 기업만이 상장요건을 충족시키지 못해 다소 대조적인 결과를 보여주었다. 직관적으로 벤처기업의 상장요건이 일반기업에 비해 관대하기 때문에 일반기업에 비해 벤처기업의 결과가 다소 양호하게 도출되었다고 이해할 수도 있을 것이다. 특히 상장요건 가운데 일반기업과 벤처기업을 구분하여 요건을 적용하는 자기자본이익률, 당기순이익, 매출액과 시가총액 중 택일하는 요건에서 상대적으로 요건이 엄격한 일반기업이 전체 일반기업 가운데 27.4%가 요건을 충족시키지 못한 반면 벤처기업은 단지 17.9%만이 요건을 충족시키지 못했다. 이러한 수치를 통해 벤처기업에 비해 일반기업 가운데 상장요건을 충족시키지 못한 기업이 많이 발생한 이유 중 일부분이 관대한 벤처기업의 상장요건에서 기인하고 있다고 판단할 수도 있을 것이다. 하지만 데이터를 보다 심도있게 분석해 보면 관대한 상장요건으로 인해 일반

기업보다 벤처기업에서 다소 양호한 결과가 나온 것으로 단순하게 판단할 수만은 없을 것으로 보인다.

우선 경영성과 요건은 일반기업과 벤처기업 구분 없이 적용됨에도 불구하고 벤처기업이 일반기업보다 더욱 양호한 결과를 보여주었다. 일반기업 중 경영성과 요건인 법인세비용차감전계속사업이익을 달성하지 못한 기업은 전체 일반기업의 35.6% 수준인 반면 벤처기업 가운데 법인세비용차감전계속사업이익을 달성하지 못한 기업은 전체 벤처기업의 28.6%에 불과했다. 실제로 벤처기업으로 분류된 분석 대상에 일반기업의 상장요건을 적용해 보면, 일반기업보다 양호한 결과를 얻을 수 있다.

상장요건				일반기업		벤처기업			
				일반기업 기준적용시		벤처기업 기준 적용시		일반기업 기준 적용시	
				결격 기업	비율	결격 기업	비율	결격 기업	비율
	일반기업 기준	벤처기업 기준							
	자기자본	30억원 이상	15억원 이상	4	0.6%	-	-	1	0.4%
	시가총액	90억원 이상		28	4.1%	2	0.8%	2	0.8%
택일				2	0.3%	-	-	-	-
자본잠식		자본잠식 없을 것		61	8.9%	11	4.2%	11	4.2%
경영성과		법인세비용차감전계속사업이익 시현		243	35.6%	75	28.6%	75	28.6%
	자기자본이익률	10% 이상	5% 이상	473	69.3%	110	42.0%	151	57.6%
	당기순이익	20억원 이상	10억원 이상	351	51.4%	99	37.8%	123	46.9%
	매출액 & 시가총액	기준시가총액 300억원 이상		252	36.9%	82	31.3%	86	32.8%
		매출 100억원 이상	매출 50억원 이상						
택일				187	27.4%	47	17.9%	63	24.0%
감사의견		감사의견 적정		6	0.9%	2	0.8%	2	0.8%
최대주주 변경 제한		최근 1년동안 최대주주 변경이 없을 것		89	13.0%	23	8.8%	23	8.8%
코스닥 시장 상장요건 미충족 기업				332	48.6%	95	36.3%	108	41.2%

이와 같이 코스닥 시장 상장요건에 근거해서 일반기업과 벤처기업을 비교 평가했을 때, 상대적으로 벤처기업에서 다소 양호한 결과가 도출된 이유 가운데 일부는 벤처기업 기준에서 찾을 수 있을 것으로 보인다. 앞서 언급한 바와 같이 벤처기업으로 지정되기 위해서는 벤처투자기업, 연구개발기업 혹은 기술평가보증·대출기업 중 하나로 확인되어야 한다. 그리고 이와 같은 기준을 충족시키기 위해서는 연구개발에 대한 투자를 지속하거나 한국벤처캐피탈협회, 기술보증기금, 중소기업

진흥공단 등의 기관에서 확인을 받아야만 한다.

<벤처기업 확인기관>

구분	확인기관
벤처투자기업	한국벤처캐피탈협회
연구개발기업	기술보증기금
기술평가보증·대출기업	중소기업진흥공단

물론 일반기업이 비해 시장성 등이 검증되지 않은 기술 등에 막대한 투자를 해야 하는 등 벤처기업은 그 자체로서 위험요소를 안고 있을 수 있다. 그러나 상대적으로 혁신 정신을 바탕으로 지속적으로 성장을 위해 투자하고 본연의 사업과 기술을 중심으로 사업을 전개하는 벤처기업이 일반기업에 비해 양호할 수도 있을 것으로 추측된다. 즉, 성장형 기업 중심의 중소·벤처기업 육성이라는 코스닥 시장의 본래 목적에 걸맞게 벤처정신에 입각해 기술 개발 등에 매진해 혁신을 이어나가는 기업이 상대적으로 자본시장에서 오염이 덜 되고 지속적인 혁신으로 경쟁력을 강화할 수 있기 때문에 보다 양호한 결과를 보여준 것으로 볼 수도 있다는 것이다.

기업유형		전체기업	결격기업	
상장시점	현 시점		기업 수	비율
일반기업	일반기업	614	296	48.2%
일반기업	벤처기업	69	36	52.2%
벤처기업	일반기업	40	18	45.0%
벤처기업	벤처기업	222	77	34.7%
계		945	427	

(* 현 시점은 2011년 1월 31일 기준)

위의 표에서와 같이 벤처기업으로 상장해 벤처기업의 형태를 유지하고 있는 기업이 다른 형태의 기업보다 코스닥 시장 상장요건을 가장 잘 충족시키고 있음을 확인할 수 있다. 일반기업으로 상장해 일반기업의 형태를 유지하고 있는 기업이나 기업 유형이 변화한 기업들이 50% 전후로 코스닥 시장 상장요건을 충족시키지 못하고 있는데 반해 벤처기업으로 상장해 벤처기업의 형태를 유지하고 있는 기업의 약 34.7%가 코스닥 시장 상장요건을 충족시키지 못했다. 이를 통해 상대적으로 벤처기업의 형태를 유지하고 있는 기업이 그렇지 못한 기업에 비해 훨씬 더 양호하다고 판단할 수 있다. 이 역시 앞에서 언급한 내용과 동일한 방향성을 갖고 있다.

4) 사업영역별 분석

본 연구에서는 분석 대상 기업을 FnGuide의 산업분류기준인 FICS 분류에 따라 IT, 경기소비재, 산업재, 의료, 소재, 필수소비재, 금융, 에너지, 통신서비스, 유틸리티로 구분하였으며, 이렇게 분류된 분석 대상 기업을 사업영역별로 앞서와 같이 코스닥 시장 상장규정을 적용하여 재무 건전성을 분석하였을 때 다소 흥미로운 결과를 얻을 수 있다.

※ 각 분석 대상 기업별 FICS 분류에 따른 사업영역 구분은 Appendix를 참고

다음의 표에서와 같이 대부분의 사업영역에서 50% 전후의 비슷한 수준으로 코스닥 시장 상장요건을 충족시키지 못하는 기업들이 나타나고 있으나, 유독 금융과 에너지 영역에서 두드러지게 높은 수준의 코스닥 시장 상장요건 결격률을 보여주고 있다.

사업 영역	일반기업			벤처기업			계		
	전체 기업	결격기업		전체 기업	결격기업		전체 기업	결격기업	
		기업 수	비율		기업 수	비율		기업 수	비율
IT	220	108	49.1%	169	57	33.7%	389	165	42.4%
경기소비재	150	71	47.3%	21	11	52.4%	171	82	48.0%
산업재	126	54	42.9%	27	7	25.9%	153	61	39.9%
의료	50	23	46.0%	33	17	51.5%	83	40	48.2%
소재	65	29	44.6%	6	1	16.7%	71	30	42.3%
필수소비재	28	14	50.0%	3	1	33.3%	31	15	48.4%
금융	21	17	81.0%	-	-	-	21	17	81.0%
에너지	18	12	66.7%	3	1	33.3%	21	13	61.9%
통신서비스	4	3	75.0%	-	-	-	4	3	75.0%
유틸리티	1	1	100.0%	-	-	-	1	1	100.0%
계	683	332	48.6%	262	95	36.3%	945	427	45.2%

※ 사업영역은 FICS 분류에 따라 구분 (자료제공 : FnGuide)

금융 영역의 경우 전체 21개 기업 가운데 무려 81.0%에 해당하는 17개 기업이 코스닥 시장 상장요건을 충족시키지 못했으며, 에너지 영역도 전체 21개 기업 가운데 절반이 넘는 13개 기업이 코스닥 시장 상장요건을 충족시키지 못했다.

(※ 통신서비스와 유틸리티 영역의 경우 유의미한 결과를 도출하기에는 대상 기업의 수가 너무 작아 제외하기로 한다.)

금융 영역에 속하는 기업의 절반 이상은 중소·벤처기업에 투자하는 창업투자회사 및 신기술사업

금융회사이며 그 외 저축은행, 대부업, 투자자문업, 증권업, 부동산신탁회사 등이 포함되어 있다.
금융 영역의 속하는 기업들은 다음과 같다.

No	종목코드	종목명	주요사업	상장요건 충족여부
1	A007330	푸른저축은행	저축은행	충족
2	A012700	리드코프	대부업	충족
3	A078020	이트레이드증권	증권업	충족
4	A023460	CNH	시설대여(리스), 신기술사업금융, 자동차렌탈	충족
5	A016600	큐캐피탈	벤처투자업무, 기업구조조정 및 기업인수합병	미충족
6	A019550	한국기술투자	벤처투자업무, 기업구조조정 및 기업인수합병	미충족
7	A019430	넥서스투자	중소·벤처기업에 대한 투자, 경영지원	미충족
8	A019570	제미니투자	중소·벤처기업에 대한 투자, 경영지원	미충족
9	A019590	엠벤처투자	중소·벤처기업에 대한 투자, 경영지원	미충족
10	A021060	한림창투	중소·벤처기업에 대한 투자, 경영지원	미충족
11	A021080	에이티넘인베스트	중소·벤처기업에 대한 투자, 경영지원	미충족
12	A025340	그린기술투자	중소·벤처기업에 대한 투자, 경영지원	미충족
13	A026540	제일창투	중소·벤처기업에 대한 투자, 경영지원	미충족
14	A027830	대성창투	중소·벤처기업에 대한 투자, 경영지원	미충족
15	A034510	무한투자	중소·벤처기업에 대한 투자, 경영지원	미충족
16	A041190	우리기술투자	중소·벤처기업에 대한 투자, 경영지원	미충족
17	A019660	SBI글로벌	투자자문업	미충족
18	A021880	한국종합캐피탈	시설대여(리스), 신기술사업금융, 여신성 금융	미충족
19	A023760	한국캐피탈	시설대여(리스), 신기술사업금융	미충족
20	A031920	신민저축은행	저축은행	미충족
21	A034830	한국토지신탁	부동산신탁, 리츠 및 부동산유동화	미충족

위의 표에서와 같이 코스닥 시장 금융 영역에 속하는 기업의 상당부분은 창업투자회사이다. 창업 투자회사는 고도의 기술력과 장래성은 있으나, 자본과 경영 능력이 취약한 기업에 기업설립 초기 단계부터 자본과 경영관리, 기술지도 등 종합적인 지원을 제공함으로써 투자기업을 육성한 후 투자금을 회수하는 금융 방식의 벤처캐피탈(Venture Capital)을 말한다. 벤처캐피탈은 벤처기업의 경영성과에 따라 크게는 수배 또는 수십배의 성공보수를 얻을 수도 있으나 반대로 투자금을 전혀 회수할 수 없는 경우도 있는 고위험 고수익(high risk high return)의 성격을 갖고 있는 특징이 있다.

또한 한국종합캐피탈 등이 영위하고 있는 신기술사업금융 역시 창업투자회사와 유사하게 신기술

을 개발하거나 이를 응용하여 사업화하는 신기술사업자에게 투자 또는 용자를 해주는 사업을 말한다. 창업투자회사와 업무의 상당 부분을 중첩되지만, 중소기업에 대해 출자만하는 창업투자회사와는 달리 신기술사업금융회사는 용자업무도 해 줄 수 있다는 점에서 차이가 난다는 특징이 있다. 그리고 신기술사업자는 신기술사업금융회사에 원리금 상환을 대신해 사업결과로 발생하는 매출액에 비례해 로열티를 일정기간 동안 지급하고 사업 실패시에는 최소 상환금만을 물면 된다. 신기술사업금융회사가 창업투자회사에 비해서 다소 위험 수준이 낮을 수는 있겠으나 여전히 창업투자회사와 유사하게 설립 초기 회사에 대한 투자라는 사업 자체의 특성상 고위험 고수익(high risk high return)의 성격을 갖고 있다고 할 수 있다.

그러나 코스닥 시장 상장요건을 적용하여 창업투자회사 및 신기술사업금융회사들의 재무 건전성 등을 평가했을 때, 거의 대부분의 대상기업이 코스닥 시장 상장요건을 충족시키지 못했다. 사업 자체의 특성상 지속적이고 안정적인 수익구조를 확보하기 어려우며 자본시장에서 오염되기 쉽다는 점 등의 한계성이 재무 건전성을 악화하는 요인으로 작용한 것으로 보인다.

그리고 에너지 영역의 속하는 기업들은 다음과 같다.

No	종목코드	종목명	주요사업	상장요건 충족여부
1	A024060	흥구석유	석유류 유통	충족
2	A032820	우리기술	원자력발전(원전제어계측기기)	충족
3	A044490	태웅	단조부품 생산(원자력, 풍력발전 등)	충족
4	A067630	에너지솔루션	ESCO투자, 폐기물소각열, 태양광발전	충족
5	A095910	에스에너지	태양전지 모듈 제조, 태양광발전	충족
6	A099220	SDN	태양광발전, 엔진사업	충족
7	A099660	신택	발전설비, 화공설비, 산업설비	충족
8	A100130	동국S&C	제철금속 제조 및 가공(풍력발전기)	충족
9	A038720	유일엔시스	태양광발전, 폐기물에너지, 소음진동제어	미충족
10	A043200	파루	태양광발전, 농기계	미충족
11	A043630	지앤알	태양광발전	미충족
12	A050050	유아이에너지	해외자원 탐사, 채취, 개발(원유, 천연가스 등)	미충족
13	A053320	테라리소스	해외자원개발 및 투자, 엔터테인먼트	미충족
14	A066340	케이에스알	해외자원개발, 공연, 유화	미충족
15	A018000	유니슨	풍력발전기, 풍력발전타워, 단조제품	미충족
16	A089480	평산	풍력발전기부품 제조, 단조품 생산	미충족
17	A000440	중앙에너지비스	석유류 유통	미충족

No	종목코드	종목명	주요사업	상장요건 충족여부
18	A038870	에코에너지	매립가스, 폐기물에너지	미충족
19	A071530	크라제비엠티	대체에너지 제조 및 판매, AV, 건설	미충족
20	A074150	창해에너지어링	에탄올플랜트 시공, 탄산가스제조, IT사업	미충족
21	A114190	강원비앤이	발전에너지설비, 화공설비, 환경에너지설비	미충족

위의 표와 같이 에너지 영역에는 태양광, 풍력, 폐기물에너지 등 신재생에너지 및 대체에너지 관련 기업들이 상당 부분 속해 있으며 해외자원개발기업 및 설비기업 등이 포함되어 있다.

우선 주목해 봐야 하는 부분은 에너지 영역에 속해 있는 해외자원개발 기업들이 모두 코스닥 시장 상장요건을 충족시키지 못하고 있다는 사실이다. 석유 등의 자원을 탐사하고 채취하는 해외자원개발사업을 영위하기 위해서는 높은 수준의 관련 기술과 막대한 자본력이 필요한데 코스닥 시장 상장기업이 이와 같은 기술력 및 자본력을 확보하기란 쉽지 않은 것이 현실이다. 그래서 실제로 코스닥 시장 상장기업의 해외자원개발을 보면 단독으로 탐사에서부터 채취, 개발, 유통까지 전 과정을 담당하기보다는 다른 기업과 컨소시엄을 구성하거나 자원개발기업의 지분을 취득하거나 자원개발의 여러 공정 가운데 일부분을 담당하는 형태로 진행하는 경우가 많다. 그럼에도 불구하고 코스닥 시장 상장기업이 해외자원개발사업을 영위하기에는 현실적으로 힘겨운 부분이 많다. 더욱이 일부 코스닥 시장 상장기업들이 인위적인 주가부양을 위해 이름뿐인 해외자원개발을 추진하거나 배임·횡령의 수단으로 해외자원개발을 이용하는 경우가 있어 더욱 주의가 필요하다. 자원개발에 성공했을 경우 장기간 막대한 이익을 안정적으로 확보할 수 있기 때문에 투자자들의 이목을 집중시켜 주가 부양에 이용하는 경우가 일부 있으며, 해외자원개발 사업의 투자 대상이 해외에 존재하고 있어 실체를 확인하기 어려운 경우가 많으며 그 가치를 정확하게 측정하기가 어려운 한계가 있기 때문에 이를 이용하여 배임·횡령의 수단으로 악용되는 경우도 일부 있다. 실제로 국내의 대표적인 소프트웨어 기업인 코스닥 상장기업 H는 몽골 광산개발이라는 신규사업을 추진하였으나 광산개발 추진 과정에서 배임·횡령 혐의가 드러났으며 최근 법원으로부터 배임·횡령 혐의가 인정된 바 있다.

그리고 태양광과 풍력 등 대체에너지와 신재생에너지 기업들은 석유 등 기존 에너지 자원의 고갈과 가격 상승에 환경오염이라는 요인까지 복합적으로 작용하면서 급격히 시장의 주목을 받게 되었으며 거기에 정부의 보조금 지급 등과 같이 국가적 차원에서도 산업 육성을 위한 지원책들이 도입되면서 급격히 시장이 확대되고 참여기업이 증가하게 되었다. 특히 태양광산업은 고부가가치 종합산업으로서 화학, 정밀기기, 반도체, 기계장치, 전기전자, 토목, 정보통신 등 다양한 연관산업으로 이루어져 있는 특징이 있다.

그러나 태양광산업을 영위하고 있는 코스닥 시장 상장기업 중 일부는 가장 경쟁이 치열하고 진입 장벽이 낮으며 부가가치가 낮은 시스템 분야에 속해 있다. 태양광발전 산업 공급사슬의 상단은 폴리실리콘 및 태양전지 등 모듈제조 공정으로 구성되어 있는데 이러한 공정은 대규모 설비투자가 필요한 자본집약적인 특성과 고도의 기술력이 필요한 기술집약적인 특성을 갖고 있어 상대적으로 참여 업체수도 적어 부가가치도 높다. 반면 태양광발전 산업 공급사슬의 하단으로 올수록 진입장벽이 낮아져 참여업체도 많아지고 부가가치도 낮아지게 된다.

이와 같이 대체에너지 및 신재생에너지 산업은 경쟁업체에 비해 경쟁우위를 확보하기 위해서는 대규모 자본을 투입하거나 지속적인 연구개발로 탁월한 기술력을 확보하는 등의 노력이 필요하나 일부 코스닥 시장 상장기업 입장에서는 이러한 투자가 현실적으로 어려울 수 있다. 그렇기 때문에 위의 표에서와 같이 대체에너지 및 신재생에너지 산업을 영위하고 있는 코스닥 시장 상장기업 가운데 많은 기업이 코스닥 시장 상장요건을 충족시키지 못한 것으로 보인다. 예를 들어 코스닥 시장 상장기업 중 태양광산업군에 속해 있는 기업G는 태양광발전 산업 공급사슬의 가장 하단부인 시스템 설비 관련 사업을 영위하고 있는데 최근 유동성 악화로 인해 2차례에 걸쳐 1차 부도 처리되기도 했다.

※ 참고로 (주)네비스탁은 케이에스알과 지앤알에 대해 재무제표 및 주요 공시를 바탕으로 한 재무 건전성 및 투자 위험 요소를 심층 분석한 CARN보고서(기업분석보고서)를 작성한 바 있으며 이는 (주)네비스탁 홈페이지(www.navistock.com)를 통해 확인할 수 있다.

III. 맺음말

본 연구는 코스닥 시장 상장기업들의 재무 건전성 및 투자 타당성 점검하기 위해 코스닥 시장 상장기업에 대해 코스닥 시장 상장요건을 적용해 보았다. 즉, 코스닥 시장에 상장된 기업들이 상장에 필요한 최소 요건인 코스닥 시장 상장요건을 현재 시점에서도 충분히 충족시키고 있는가를 점검해 봄으로써 재무 건전성 및 투자 타당성에 대해 판단해 보고자 한 것이다.

이를 위해 코스닥 시장 상장요건 가운데 ① 자기자본 및 시가총액(택일), ② 자본잠식, ③ 경영성과(법인세비용차감전계속사업이익), ④ 이익규모, 매출액&시가총액(택일), ⑤ 감사의견, ⑥ 최대주주 변경 제한 등과 같은 주요 재무적 요건을 추출하여 코스닥 시장 상장기업에 적용해 보았다.

분석 결과 945 개 전체 분석 대상 기업 가운데 절반에 가까운 427 개 기업이 코스닥 시장 상장요건을 충족시키지 못했다. 항목별로는 연구를 위해 추출한 상장요건 가운데 법인세비용차감전계속사업이익, 자기자본이익률, 당기순이익 등과 같이 수익과 관련된 항목을 충족시키지 못한 기업이 많아 코스닥 시장 상장기업들의 상당수가 수익성이 취약하다는 사실을 보여줬다. 아울러 일반기업에 비해 지속적으로 기술 개발에 투자하는 벤처기업이 재무 건전성에서 보다 양호한 결과를 보여주었다. 마지막으로 사업영역별로 구분해 보았을 때, 다른 여타 사업영역에 비해 금융과 에너지 사업에 속해 있는 기업들의 재무 건전성이 취약하다는 사실을 확인할 수 있었다.

코스닥 시장은 기술력 및 장래성이 있는 중소·벤처기업에 자금 조달 창구를 제공하고 일반 투자자들에게는 새로운 투자수단을 제공하기 위해 개설된 만큼 미래에 높은 수익을 거둘 수 있는 '고위험 고수익(high risk high return)' 시장이다. 그렇기 때문에 유가증권 시장에 비해 상대적으로 투자에 대한 위험성이 높은데다가 재무적 분석력이 부족한 개인 투자자들의 비율까지 높아 더욱 투자에 주의가 필요하다.

코스닥 시장 상장기업에 대한 투자는 현재 시점의 기업에 대한 투자라기보다는 미래가치에 대한 투자라고 볼 수 있다. 현재 시점에서는 수익성도 부족하고 시장 점유율도 낮아 위험성이 높은 투자인 경우가 많지만 혁신적인 기술력과 창의적인 아이디어 등으로 인해 미래에 높은 기업가치를 창출할 수 있을 것으로 믿고 투자를 결정하기 때문이다.

이러한 이유 때문에 코스닥 시장 상장기업에 대한 투자를 결정하기 위해서는 보다 철저하고 세심한 검토가 필요하다. 미래 시점의 기업가치를 현재 시점에서 판단해 투자를 결정해야 하기 때문이다. 그리고 현재 시점에서는 안정적인 수익구조를 확보하지 못한 경우가 많기 때문에 수익성을

근거로 판단하는 데에는 어려움이 많고 시장성 역시 현재 시점에서는 예측에 불과하기 때문에 정확한 평가가 어려울 수밖에 없다. 그렇기 때문에 현재 시점에서 기업의 재무적 건전성을 보여주는 재무상태표나 주요 공시 등에 대해 보다 많은 관심을 기울여야 할 것으로 보인다. 뿐만 아니라 투자에 따른 위험성을 줄이기 위해 가급적이면 보수적인 평가를 내리는 것이 필요할 것으로 보인다. 일반적으로 기업 입장에서는 자사의 미래 기업가치에 대해 관대한 평가를 내리는 경우가 많기 때문에 투자자 입장에서는 이러한 기업 측의 주관적 평가를 참고는 하되 맹신해서는 안 될 것이다.

매년 한 해 경영성과 등을 검사 받는 감사 시즌이 되면 일부 기업들이 감독기관이 정한 기준을 충족시키지 못해 관리종목에 지정되거나 상장폐지가 되는 경우가 발생한다. 그리고 잘못된 경영으로 인한 손실을 만회하기 위해 무상감자 등 특단의 조치를 취할 수밖에 없는 기업들도 매년 발생하고 있다. 그리고 이러한 피해는 고스란히 개인 소액 투자자들에게 전가될 수밖에 없는 것이 현실이다. 이에 코스닥 시장 감독기관은 최근 코스닥 시장의 건전성 강화를 위해 투자주의 환기 종목을 신설하고 코스닥 시장 소속부를 기존에 2개에서 4개로 개편하는 등 여러 조치들을 마련하고 있다. 그리고 상장폐지 실질심사도 강화한다고 한다고 하니 개인 소액 투자자들의 피해 사례가 다소 감소할 것으로 기대해 본다.

그러나 여전히 이러한 조치들이 사후적인 조치에 불과하다는 한계를 극복하지 못하고 있는 것으로 보인다. 코스닥 시장을 정화하고 일반 개인 투자자들이 안심하고 투자할 수 있도록 하기 위해서는, 투자자들이 투자 결정을 하기 이전에 투자자들에게 투자 위험성에 대해 객관적으로 알려주고 이를 투자 결정에 참고할 수 있도록 하는 보다 근본적인 조치가 필요할 것이다. 아울러 투자자들 역시 막연한 환상을 쫓는 투기 심리를 버리고 기업의 미래 가치에 대해 냉정하게 판단할 수 있는 안목을 배양할 수 있어야 할 것이다.

IV. Appendix

<분석 대상 기업 목록>

No	종목코드	종목명	자기자본	시가총액	자본잠식	세전계속 사업이익	자기자본 이익률	당기순이익	매출액	감사의견	최대주주 변경	일반/벤처 구분	결격 여부	업종 분류
1	A000250	삼천당제약	78,027,628	42,800	-6.80	5,949,801	5.97%	4,655,951	73,584,239			일반	○	의료
2	A000440	중앙에너지	41,177,729	22,044	-12.23	1,543,439	2.86%	1,177,980	98,864,643			일반	✕	에너지
3	A001000	신라섬유	12,564,654	19,358	-4.58	-959,383	-7.64%	-959,383	5,278,127			일반	✕	경기소비재
4	A001540	안국약품	95,853,121	69,356	-15.67	20,286,300	15.56%	14,910,432	101,975,863			일반	○	의료
5	A001810	무림SP	145,810,946	55,344	-12.17	22,634,513	11.96%	17,434,908	145,211,717			일반	○	소재
6	A001840	이화공영	32,251,387	80,084	-3.49	1,507,661	2.73%	879,267	58,466,420			일반	○	산업재
7	A002230	피에스텍	61,131,314	59,010	-7.73	10,194,640	13.09%	8,003,183	23,688,400			일반	○	경기소비재
8	A002290	삼일기업공사	41,813,252	20,894	-5.74	2,549,485	4.71%	1,967,717	39,414,649			일반	✕	산업재
9	A002670	미주제강	102,871,880	47,059	-0.34	-6,199,636	-6.22%	-6,399,513	203,740,319			일반	✕	소재
10	A002680	영남제분	48,392,954	51,064	-3.65	7,694,065	11.23%	5,434,688	89,592,915			일반	○	필수소비재
11	A003100	선광	193,583,137	111,870	-28.33	46,972,755	18.90%	36,594,560	129,037,227			일반	○	산업재
12	A003310	대주산업	42,221,449	16,811	-1.26	-243,788	-0.96%	-405,937	85,475,636			일반	✕	필수소비재
13	A003670	포스코캠텍	220,221,244	883,097	-6.46	67,346,840	20.50%	45,134,965	686,578,565			일반	○	소재
14	A003800	에이스침대	204,896,530	164,132	-17.48	36,889,727	13.33%	27,317,345	165,537,379			일반	○	경기소비재
15	A004320	울트라건설	101,893,213	52,451	-1.52	11,380,864	6.69%	6,817,523	634,363,049			일반	○	산업재
16	A004590	한국가구	45,744,071	18,000	-29.50	-1,051,069	-2.06%	-940,968	9,311,040			일반	✕	경기소비재
17	A004780	대륙제관	48,557,862	49,930	-6.33	9,176,313	14.10%	6,846,100	147,777,776			벤처	○	소재
18	A004790	기륭전자	37,889,011	51,778	-0.45	-8,980,351	-23.95%	-9,074,067	22,434,067		1년내변경	벤처	✕	경기소비재
19	A005160	동국산업	311,146,329	252,000	-5.22	39,133,251	9.96%	30,977,663	311,861,059			일반	○	소재
20	A005290	동진썬미켄	150,205,620	264,843	-6.15	16,452,096	9.52%	14,292,216	397,634,329			일반	○	IT
21	A005670	푸드웰	41,229,077	17,840	-19.61	217,036	0.31%	128,219	52,773,359			일반	✕	필수소비재
22	A005710	대원산업	85,890,619	39,120	-13.32	13,506,311	11.66%	10,013,520	280,425,093			일반	○	경기소비재
23	A005860	한일사료	45,392,201	31,867	-1.84	2,784,225	6.04%	2,742,236	103,570,401			일반	○	필수소비재
24	A005990	매일유업	267,734,176	219,090	-38.96	30,802,923	10.64%	28,491,175	885,308,924			일반	○	필수소비재

No	종목코드	종목명	자기자본	시가총액	자본잠식	세전계속 사업이익	자기자본 이익률	당기순이익	매출액	감사의견	최대주주 변경	일반/벤처 구분	결격 여부	업종 분류
25	A006050	국영지앤엠	34,700,231	24,087	-2.40	12,716,656	30.91%	10,727,283	38,728,871			일반	○	산업재
26	A006140	피제이전자	58,007,846	34,100	-10.60	11,231,571	14.99%	8,693,967	85,844,288			일반	○	의료
27	A006580	대양제지	74,993,044	27,119	-4.59	7,432,861	8.14%	6,106,804	121,646,849			일반	○	소재
28	A006730	서부T&D	413,146,880	369,295	-39.05	-2,267,931	-0.62%	-2,573,023	30,757,921			일반	✕	산업재
29	A006910	보성파워텍	36,895,229	102,064	-1.40	4,291,064	10.78%	3,976,537	91,300,055			벤처	○	산업재
30	A006920	모헨즈	9,186,652	38,438	-0.68	654,929	6.72%	617,215	23,133,788			일반	○	소재
31	A007150	동양텔레콤	11,020,541	19,081	0.19	-13,554,161	-122.99%	-13,554,161	30,264,333			벤처	✕	IT
32	A007330	푸른저축은행	152,794,671	54,826	-9.13	5,351,388	2.69%	4,106,763	119,097,331			일반	○	금융
33	A007370	진양제약	52,681,199	27,600	-7.78	1,055,196	2.32%	1,222,924	36,211,217			일반	✕	의료
34	A007390	알앤엘삼미	8,957,251	55,442	0.27	361,824	1.73%	155,404	30,489,803			일반	✕	필수소비재
35	A007530	영신금속	22,645,617	11,296	-6.20	633,557	2.45%	553,723	76,807,868			일반	✕	경기소비재
36	A007720	HS홀딩스	88,063,933	98,410	-1.50	11,942,641	13.56%	11,942,641	25,253,241			일반	○	산업재
37	A007770	한일화학	54,820,236	30,888	-30.24	961,631	1.68%	918,532	99,446,437			일반	○	소재
38	A008290	원풍물산	20,466,601	18,748	-0.80	-121,959	-1.00%	-204,352	30,188,811			일반	✕	경기소비재
39	A008370	원풍	51,070,656	29,520	-7.51	7,586,252	11.33%	5,785,577	101,919,411			일반	○	경기소비재
40	A008800	행남자기	29,810,593	28,262	0.01	-149,788	-0.85%	-254,313	45,453,509			일반	✕	경기소비재
41	A008830	대동기어	25,859,766	14,765	-7.06	1,327,756	5.07%	1,310,229	117,835,257			일반	✕	산업재
42	A009010	에듀언스	26,721,801	43,125	-1.13	-2,903,932	6.98%	1,865,831	49,728,191		1년내변경	일반	✕	경기소비재
43	A009300	삼아제약	79,390,118	36,054	-11.46	568,956	0.65%	518,367	50,972,985			일반	○	의료
44	A009520	삼정피앤에이	73,439,837	272,742	-3.90	9,545,244	10.07%	7,398,109	510,711,639			일반	○	소재
45	A009620	삼보산업	15,358,241	28,560	-20.94	3,274,692	18.58%	2,853,797	278,661,044			일반	○	소재
46	A009730	DS제강	21,409,452	13,685	-1.14	-399,036	-1.86%	-399,036	76,444,925			일반	✕	소재
47	A009780	엠에스씨	34,412,050	13,112	-6.82	1,439,877	5.44%	1,873,323	95,201,900			일반	✕	필수소비재
48	A010170	옵토매직	53,201,507	34,006	-6.05	-10,820,016	-13.99%	-7,443,405	60,799,528			일반	✕	IT
49	A010240	흥국	23,713,125	26,987	-6.70	5,200,544	18.99%	4,503,193	58,012,025			일반	○	산업재
50	A010280	쌍용정보통신	33,489,191	61,505	0.17	3,952,759	11.80%	3,952,759	181,843,061			일반	✕	IT
51	A010470	오리콤	40,209,684	20,507	-2.82	3,999,200	6.50%	2,614,103	80,333,972			일반	○	경기소비재

No	종목코드	종목명	자기자본	시가총액	자본잠식	세전계속 사업이익	자기자본 이익률	당기순이익	매출액	감사의견	최대주주 변경	일반/벤처 구분	결격 여부	업종 분류
52	A010670	나노트로닉스	28,345,351	49,306	-3.51	-1,657,391	-4.69%	-1,330,739	17,881,369			일반	X	IT
53	A011040	경동제약	133,496,537	113,900	-8.83	26,526,076	14.85%	19,818,972	110,445,856			일반	O	의료
54	A011080	우성I&C	29,944,122	8,178	-4.12	-1,283,859	-2.85%	-854,208	52,316,399			일반	X	경기소비재
55	A011320	유니크	41,811,349	50,813	-3.33	9,492,712	22.30%	9,325,140	149,734,433			벤처	O	경기소비재
56	A011370	서한	67,368,234	111,583	-0.52	2,859,711	3.62%	2,437,508	130,696,397		1년내변경	일반	X	산업재
57	A011560	세보엠씨	66,693,831	37,592	-11.67	7,762,732	8.45%	5,635,983	217,018,847			일반	O	산업재
58	A012340	뉴인텍	25,553,154	75,480	-0.55	901,380	3.53%	901,380	53,233,981			일반	O	산업재
59	A012620	원일특강	58,243,154	27,280	-25.47	9,779,689	13.35%	7,773,133	165,064,105			일반	O	소재
60	A012650	쌍용건설	442,211,566	212,855	-1.97	80,526,645	9.37%	41,450,456	2,177,138,696			일반	O	산업재
61	A012700	리드코프	99,810,616	83,056	-6.24	25,251,724	18.58%	18,547,568	167,868,495			일반	O	금융
62	A012790	신일제약	48,494,120	23,463	-11.28	4,973,476	8.22%	3,987,213	35,612,407			일반	O	의료
63	A012860	신창전기	78,757,067	55,081	-7.39	2,883,963	3.50%	2,757,449	299,976,240			일반	O	경기소비재
64	A013030	하이룩코리아	126,642,269	196,031	-17.61	23,699,831	14.54%	18,408,955	104,638,047			일반	O	산업재
65	A013120	동원개발	185,286,961	55,756	-3.08	4,365,701	1.81%	3,354,404	100,682,525			일반	O	산업재
66	A013340	AJS	33,498,960	57,449	-1.03	4,177,124	13.40%	4,487,777	67,388,500			벤처	O	산업재
67	A013450	동성하이켐	40,008,123	46,621	-4.66	11,381,661	21.78%	8,714,799	163,261,179			일반	O	소재
68	A013720	정보산업	10,273,993	12,144	-2.40	1,225,088	12.32%	1,265,584	21,667,623			일반	O	경기소비재
69	A013780	아큐텍반도체	11,916,178	11,267	0.32	363,647	3.05%	363,647	22,822,525			일반	X	IT
70	A013810	스페코	21,536,491	40,528	-2.46	-3,518,353	-13.57%	-2,923,257	60,172,908			일반	X	산업재
71	A013990	아가방컴퍼니	135,161,716	86,380	-8.65	17,582,201	10.27%	13,883,039	205,209,380		1년내변경	일반	X	경기소비재
72	A014100	보령메디앙스	35,741,538	43,900	-6.29	1,137,531	2.70%	964,668	177,768,321		1년내변경	일반	X	필수소비재
73	A014190	후너스	35,093,949	31,154	-3.09	4,768,564	10.78%	3,782,487	181,121,291			벤처	O	소재
74	A014200	광림	57,694,437	30,418	-2.79	377,537	0.97%	562,384	67,113,869		1년내변경	일반	X	산업재
75	A014470	리홈	61,355,828	62,019	-3.90	5,511,180	6.16%	3,781,280	327,883,189			일반	O	경기소비재
76	A014570	고려제약	42,782,897	26,400	-6.78	3,673,809	7.29%	3,118,656	42,727,236			일반	O	의료
77	A014620	성광밴드	281,518,461	673,530	-18.69	25,069,352	6.76%	19,022,157	198,246,251			일반	O	산업재
78	A014940	오리엔탈정공	127,818,090	84,426	-10.87	5,184,111	2.92%	3,734,823	307,913,171			일반	O	산업재

No	종목코드	종목명	자기자본	시가총액	자본잠식	세전계속 사업이익	자기자본 이익률	당기순이익	매출액	감사의견	최대주주 변경	일반/벤처 구분	결격 여부	업종 분류
79	A014970	삼릉물산	37,351,996	26,166	-3.94	6,141,999	12.47%	4,656,464	35,191,139			일반	○	소재
80	A015200	성원파이프	109,432,199	65,207	-0.67	4,998,771	4.51%	4,940,603	126,021,281			일반	○	소재
81	A015390	엘앤씨피	18,323,869	45,765	-11.58	-3,908,136	-21.33%	-3,908,136	3,528,765		1년내변경	일반	✕	산업재
82	A015710	코콤	61,211,596	36,200	-5.98	644,229	1.39%	849,916	68,689,924			벤처	○	IT
83	A015750	성우하이텍	417,237,305	546,000	-19.86	106,290,231	21.38%	89,185,937	707,493,173			일반	○	경기소비재
84	A016100	산성피앤씨	31,630,577	74,293	-6.02	103,084	-0.26%	-82,803	37,702,536			일반	○	소재
85	A016140	웨스테이트	95,899,871	34,100	-18.18	-8,650,243	-9.02%	-8,650,243	27,915,156			일반	✕	경기소비재
86	A016170	로엔	76,449,147	216,244	-5.05	21,368,773	26.27%	20,083,577	135,834,189			일반	○	경기소비재
87	A016250	이테크건설	87,731,087	112,000	-5.27	18,363,201	3.96%	3,476,880	654,852,452			일반	○	산업재
88	A016600	큐캐피탈	47,300,932	69,056	-0.18	2,442,835	8.67%	4,100,413	12,745,817		1년내변경	일반	✕	금융
89	A016670	포비스티앤씨	25,540,813	50,393	-1.57	-1,212,497	-4.75%	-1,212,497	949,732			일반	✕	IT
90	A016920	카스	49,797,659	23,614	-5.16	2,757,732	3.27%	1,630,101	99,535,508			일반	✕	산업재
91	A017000	신원종합개발	62,818,458	21,042	-0.19	-7,308,908	-11.63%	-7,308,908	113,071,711			일반	✕	산업재
92	A017160	세븐코스프	24,261,693	15,342	0.10	-24,480,884	-100.90%	-24,480,884	9,048,943			일반	✕	필수소비재
93	A017250	인터엠	64,390,293	40,600	-5.90	1,690,707	2.57%	1,656,195	69,588,393			일반	○	IT
94	A017480	삼현철강	99,286,421	62,733	-10.61	12,791,149	9.53%	9,460,285	168,674,376			일반	○	소재
95	A017510	세명전기	49,117,710	90,714	-5.44	3,754,092	6.11%	3,002,201	16,020,504			일반	○	산업재
96	A017650	대림제지	46,720,409	18,360	-9.38	6,617,596	11.39%	5,320,064	66,099,040		1년내변경	일반	✕	소재
97	A017680	데코네티션	15,288,848	37,070	0.18	-8,514,379	-55.69%	-8,514,379	83,233,225			일반	✕	경기소비재
98	A017890	한국알콜	155,151,212	93,013	-13.36	16,839,400	8.49%	13,165,849	167,996,445			일반	○	소재
99	A018000	유니슨	86,163,329	146,678	-6.39	-55,162,568	-50.85%	-43,815,959	101,281,335			일반	✕	에너지
100	A018120	진로발효	91,589,777	163,680	-12.42	16,100,816	13.08%	11,975,704	73,428,460			일반	○	필수소비재
101	A018290	지엠피	28,556,390	16,332	0.07	-3,293,815	-11.53%	-3,293,815	58,965,457			벤처	✕	산업재
102	A018310	삼목정공	56,176,903	39,347	-10.46	4,994,217	7.26%	4,079,913	115,049,097			일반	○	산업재
103	A018620	우진비앤지	14,167,347	11,360	-6.08	584,651	4.37%	619,196	18,630,247		1년내변경	일반	✕	의료
104	A018680	서울제약	19,065,098	15,625	-5.10	1,543,319	7.86%	1,497,596	38,394,713			벤처	○	의료
105	A018700	바른손	30,079,768	24,860	0.47	-7,217,072	-23.99%	-7,217,072	22,467,517			일반	✕	산업재

No	종목코드	종목명	자기자본	시가총액	자본잠식	세전계속 사업이익	자기자본 이익률	당기순이익	매출액	감사의견	최대주주 변경	일반/벤처 구분	결격 여부	업종 분류
106	A019010	그랜드백화점	205,211,564	38,464	-7.52	-7,108,635	-2.93%	-6,002,623	134,886,525			일반	X	경기소비재
107	A019120	경윤하이드로	35,571,598	10,534	0.20	-717,201	-2.02%	-717,201	10,374,485		1년내변경	일반	X	산업재
108	A019210	와이지-원	81,129,777	89,587	-6.51	7,336,488	8.42%	6,832,231	155,871,832			일반	O	산업재
109	A019260	엔케이바이오	52,223,260	75,501	0.24	-12,671,901	-24.26%	-12,671,901	5,225,792			벤처	X	의료
110	A019430	넥서스투자	36,681,366	8,927	0.09	-10,181,672	-27.76%	-10,181,672	1,304,764			일반	X	금융
111	A019540	일지테크	45,665,908	34,257	-5.76	9,152,723	16.86%	7,699,329	73,726,543			일반	O	경기소비재
112	A019550	한국기술투자	110,643,027	85,085	-0.32	3,996,507	2.53%	2,797,335	22,285,116		1년내변경	일반	X	금융
113	A019570	제미니투자	11,077,527	11,279	0.09	-6,210,329	-56.06%	-6,210,329	14,906,177			일반	X	금융
114	A019590	엠벤처투자	32,420,973	39,976	-0.06	-2,016,549	-5.41%	-1,755,201	7,183,772			일반	X	금융
115	A019660	SBI글로벌	21,304,220	20,977	0.07	-365,708	-1.72%	-365,708	13,471,779		1년내변경	일반	X	금융
116	A019990	모건코리아	20,163,324	70,556	-4.17	5,872,485	22.67%	4,571,188	24,941,293			일반	O	산업재
117	A020180	대신정보통신	16,963,887	15,602	0.12	-1,777,131	-7.49%	-1,270,613	64,072,567			일반	X	IT
118	A020400	대동금속	4,999,496	13,656	-1.08	51,556	2.27%	113,561	48,237,680			일반	X	경기소비재
119	A020710	시공테크	62,420,087	61,288	-5.36	24,388,920	30.16%	18,828,609	77,675,821			일반	O	산업재
120	A021040	대호피앤씨	25,493,380	47,651	-0.57	5,759,837	23.32%	5,945,865	166,852,452			일반	O	소재
121	A021060	한림창투	7,551,429	9,567	0.46	-4,359,323	-57.73%	-4,359,323	608,755		1년내변경	일반	X	금융
122	A021080	에이티넘인베스트	37,589,667	22,092	-0.79	-699,709	-1.76%	-660,959	4,833,983			일반	X	금융
123	A021320	KCC건설	380,225,192	243,020	-12.11	71,003,595	13.78%	52,398,755	1,169,981,069			일반	O	산업재
124	A021650	한국큐빅	37,012,730	18,989	-6.48	3,937,691	8.18%	3,026,163	17,884,985		1년내변경	일반	X	소재
125	A021880	한국종합캐피탈	93,310,197	57,129	-0.52	-4,647,219	-3.91%	-3,644,447	15,998,755			일반	X	금융
126	A022100	포스코ICT	249,825,895	1,319,644	-2.65	6,841,788	5.23%	13,065,721	751,609,821			일반	O	IT
127	A022220	애강리메텍	65,218,933	73,230	-3.46	-1,729,987	-1.31%	-855,341	156,319,489			일반	X	산업재
128	A022520	코오롱아이넷	94,830,265	115,238	-2.26	15,090,755	11.41%	10,822,631	995,895,545			일반	O	산업재
129	A023020	동양매직	81,871,070	47,880	-0.95	7,546,685	7.34%	6,005,309	293,336,324			일반	O	경기소비재
130	A023160	태광	281,844,057	628,290	-23.62	-4,711,931	-1.96%	-5,511,216	196,792,475			일반	X	산업재
131	A023410	유진기업	497,078,016	203,933	-17.53	-15,483,409	-3.52%	-17,485,880	624,063,303			일반	X	소재
132	A023430	니트젠앤컴퍼니	18,339,721	20,037	-0.04	371,291	2.02%	371,291	9,032,227		1년내변경	일반	X	IT

No	종목코드	종목명	자기자본	시가총액	자본잠식	세전계속 사업이익	자기자본 이익률	당기순이익	매출액	감사의견	최대주주 변경	일반/벤처 구분	결격 여부	업종 분류
133	A023440	제일제강	44,790,765	30,350	-7.96	-252,019	-0.27%	-121,967	13,025,695			일반	X	소재
134	A023460	CNH	104,975,384	45,198	-0.13	2,052,133	0.32%	332,597	13,027,180			일반	O	금융
135	A023600	삼보판지	92,879,903	47,810	-12.27	7,395,908	6.91%	6,417,095	97,363,285			일반	O	소재
136	A023760	한국캐피탈	187,920,748	55,945	-1.16	-36,824,001	-14.86%	-27,920,113	69,705,893			일반	X	금융
137	A023770	YNK코리아	36,024,917	24,072	-7.98	3,310,399	7.13%	2,567,896	13,296,149		1년내변경	일반	X	IT
138	A023790	동일철강	64,857,273	59,642	-16.66	222,153	0.18%	119,665	96,831,291			일반	O	소재
139	A023890	아트라스BX	195,249,167	214,568	-20.34	75,003,957	29.40%	57,394,884	428,585,865			일반	O	경기소비재
140	A023900	풍국주정	70,914,213	41,832	-15.88	9,171,807	10.38%	7,363,355	44,198,295			일반	O	필수소비재
141	A023910	대한약품	25,967,476	18,000	-7.66	3,099,073	9.43%	2,448,728	69,640,661			일반	O	의료
142	A024060	흥구석유	59,990,945	34,800	-38.99	2,047,012	2.63%	1,578,043	137,591,213			일반	O	에너지
143	A024120	KB오토시스	54,054,590	81,535	-8.40	4,795,383	7.77%	4,202,293	84,947,856			벤처	O	경기소비재
144	A024660	하림	288,161,334	410,273	-5.09	105,021,439	28.86%	83,157,197	678,143,336			일반	O	필수소비재
145	A024740	한일단조	78,173,623	74,572	-10.89	4,627,479	5.42%	4,236,727	86,072,039			일반	O	경기소비재
146	A024800	유성티엔에스	93,129,403	26,320	-11.40	6,213,363	5.04%	4,692,608	343,382,816			일반	O	산업재
147	A024810	이화전기	53,942,925	54,973	-2.95	-234,080	-0.43%	-234,080	49,325,431		1년내변경	일반	X	산업재
148	A024830	세원물산	103,725,503	61,957	-23.84	11,297,327	8.65%	8,977,425	91,203,392			일반	O	경기소비재
149	A024840	엠비성산	-28,420,897	22,490	3.66	-32,621,168	115.63%	-32,863,992	429,978,876			일반	X	산업재
150	A024850	풍산마이크로	51,658,225	62,247	-1.96	3,569,739	6.91%	3,569,739	81,506,396			일반	O	IT
151	A024880	케이피에프	106,712,642	64,117	-18.07	28,614,749	20.69%	22,075,068	174,380,165			일반	O	산업재
152	A024910	경창산업	64,414,866	93,671	-6.34	9,855,321	12.82%	8,259,020	245,503,876			일반	O	경기소비재
153	A024940	PN풍년	26,039,466	12,250	-4.21	1,756,904	4.94%	1,285,484	51,341,751			벤처	O	경기소비재
154	A024950	삼천리자전거	71,798,583	137,382	-9.82	6,879,729	6.61%	4,743,309	82,694,719			일반	O	경기소비재
155	A025270	부산방직	27,121,782	11,800	-5.78	4,475,107	14.24%	3,861,195	37,546,199			일반	O	경기소비재
156	A025320	시노팩스	65,033,677	121,887	-3.85	-10,283,083	-17.27%	-11,234,353	225,811,507			일반	X	IT
157	A025340	그린기술투자	17,821,237	7,969	-5.05	1,681,636	9.44%	1,681,636	3,175,689			일반	X	금융
158	A025440	대성엘텍	30,706,275	33,434	-0.47	1,875,809	3.12%	958,425	245,928,303			일반	O	경기소비재
159	A025550	한국선재	56,808,364	58,959	-3.96	7,562,209	9.76%	5,546,699	203,178,999			벤처	O	소재

No	종목코드	종목명	자기자본	시가총액	자본잠식	세전계속 사업이익	자기자본 이익률	당기순이익	매출액	감사의견	최대주주 변경	일반/벤처 구분	결격 여부	업종 분류
160	A025770	한국정보통신	52,645,808	159,132	-1.71	17,333,841	20.43%	10,755,020	129,001,604			일반	○	산업재
161	A025870	신라에스지	22,764,443	11,200	-10.38	349,936	1.68%	381,457	30,655,223			일반	✕	필수소비재
162	A025880	케이씨피드	42,000,200	21,923	-6.57	4,267,831	8.30%	3,486,853	74,758,769			일반	○	필수소비재
163	A025900	동화홀딩스	236,612,211	199,748	-22.53	7,738,041	3.13%	7,411,089	28,759,419			일반	○	소재
164	A025920	우경철강	6,661,333	44,361	0.00	-2,900,027	-43.54%	-2,900,199	38,618,365			일반	✕	소재
165	A025950	동신건설	57,667,102	56,784	-12.73	7,695,689	10.54%	6,076,692	44,435,556			일반	○	산업재
166	A025970	알텍스	59,038,032	53,973	0.04	-45,928,832	-80.22%	-47,358,065	87,007,060			일반	✕	IT
167	A025980	에머슨퍼시픽	25,846,623	27,038	-3.70	-9,387,332	-29.74%	-7,687,592	86,602,179		1년내변경	일반	✕	경기소비재
168	A026040	로만손	38,635,634	28,332	-4.08	9,071,840	17.09%	6,604,520	83,096,696			일반	○	경기소비재
169	A026150	특수건설	77,760,301	70,863	-14.56	-3,134,179	-4.03%	-3,134,177	106,055,495			일반	✕	산업재
170	A026180	현대정보기술	74,338,998	198,817	-0.48	-3,726,639	-5.01%	-3,726,639	187,075,047			일반	✕	IT
171	A026220	에스티씨라이프	18,079,943	29,460	0.46	-1,759,393	-9.73%	-1,759,393	3,325,681			일반	✕	필수소비재
172	A026250	삼우이엠씨	63,784,049	41,523	-2.87	-16,298,953	-17.56%	-11,198,691	160,847,981			일반	✕	IT
173	A026260	아이디엔	8,636,354	32,640	-0.77	-8,019,575	-92.86%	-8,019,575	6,966,192		1년내변경	일반	✕	IT
174	A026540	제일창투	29,505,308	14,008	0.13	334,815	1.13%	334,815	2,869,240			일반	✕	금융
175	A026910	광진실업	20,876,273	17,130	-5.96	3,930,748	15.06%	3,144,207	61,926,371			일반	○	소재
176	A026960	동서	704,925,545	1,129,420	-46.31	151,454,161	17.37%	122,462,488	339,568,532			일반	○	필수소비재
177	A027040	서울전자통신	61,316,658	51,037	-1.03	2,299,760	1.52%	932,896	12,437,119			일반	○	산업재
178	A027050	코리아나	50,314,035	41,800	-1.52	-1,938,061	-3.85%	-1,938,061	105,705,327			일반	✕	필수소비재
179	A027580	상보	30,245,710	107,070	-4.20	3,113,556	7.64%	2,311,221	148,825,136			벤처	○	IT
180	A027710	도드람B&F	82,781,339	37,671	-1.88	7,301,491	6.57%	5,440,849	192,450,541			일반	○	필수소비재
181	A027830	대성창투	41,338,778	25,440	-1.07	-131,744	-0.05%	-18,639	4,918,341			일반	✕	금융
182	A028040	파켄OPC	26,883,167	18,015	-7.64	-1,048,389	-4.56%	-1,226,805	34,707,200			일반	✕	IT
183	A028080	휴맥스홀딩스	218,302,281	95,841	-33.71	16,453,231	7.12%	15,541,243	20,919,516			일반	○	IT
184	A028090	네오퍼플	16,485,068	18,735	0.30	-877,623	-8.63%	-1,423,276	49,559,321			벤처	✕	필수소비재
185	A028150	GS홈쇼핑	408,810,247	717,281	-11.46	106,130,703	19.55%	79,928,380	762,193,044			일반	○	경기소비재
186	A028300	에이치엘비	40,297,626	41,014	0.43	-10,661,180	-25.49%	-10,273,461	16,040,328			일반	✕	IT

No	종목코드	종목명	자기자본	시가총액	자본잠식	세전계속 사업이익	자기자본 이익률	당기순이익	매출액	감사의견	최대주주 변경	일반/벤처 구분	결격 여부	업종 분류
187	A029480	케이디씨	48,066,344	194,904	-0.22	-5,323,048	-10.78%	-5,182,641	71,182,259			일반	X	IT
188	A029960	코엔텍	54,299,423	96,750	-1.17	2,808,988	3.61%	1,962,607	22,281,811			일반	O	산업재
189	A030030	중앙디자인	17,575,749	9,274	0.42	-24,889,131	-138.47%	-24,337,621	112,217,573			일반	X	산업재
190	A030190	NICE평가정보	138,518,746	187,609	-4.82	25,360,472	14.14%	19,586,867	130,561,588			일반	O	산업재
191	A030270	가희	25,907,754	13,500	-3.32	2,415,747	7.89%	2,043,899	58,335,039			일반	O	경기소비재
192	A030350	드래곤플라이	71,619,803	169,815	-9.17	16,003,840	19.00%	13,605,289	35,162,997			일반	O	IT
193	A030420	디패션	4,607,254	3,846	-1.28	-1,208,779	-26.24%	-1,208,779	2,966,529		1년내변경	일반	X	경기소비재
194	A030520	한글과컴퓨터	108,023,187	121,874	-7.85	9,464,965	8.79%	9,498,557	43,903,329			일반	O	IT
195	A030530	아토	118,853,404	289,634	-6.09	43,257,016	32.09%	38,139,232	198,210,952			벤처	O	IT
196	A030960	양지사	54,941,991	31,640	-5.88	14,983,152	21.39%	11,753,351	32,563,335			일반	O	산업재
197	A031310	아이즈비전	55,383,144	17,508	-6.02	-5,648,315	-9.98%	-5,526,656	59,172,021			일반	X	경기소비재
198	A031330	에스에이엠티	28,756,484	25,378	-4.75	64,840,240	225.48%	64,840,240	821,811,919			일반	O	경기소비재
199	A031390	이노셀	53,432,316	57,962	-0.36	-8,568,023	-16.04%	-8,568,023	2,851,479			일반	X	의료
200	A031510	오스텀	71,424,421	67,340	-4.49	17,923,817	19.52%	13,941,415	178,845,332			일반	O	경기소비재
201	A031860	에이모션	42,509,196	36,197	-0.37	1,514,067	3.56%	1,514,067	15,459,844			일반	O	경기소비재
202	A031920	신민저축은행	12,303,301	4,752	-0.03	-6,160,809	-51.30%	-6,312,139	18,031,057			일반	X	금융
203	A031950	에듀패스	16,357,155	14,724	-0.36	-5,009,339	-30.62%	-5,009,339	12,736,472		1년내변경	일반	X	경기소비재
204	A031980	피에스케이	125,494,765	142,316	-11.68	15,468,691	10.50%	13,178,872	99,485,373			벤처	O	IT
205	A031990	대선조선	-27,150,426	13,915	11.73	-149,177,375	493.14%	-133,889,411	152,776,537			일반	X	산업재
206	A032040	C&S자산관리	68,043,444	51,906	-0.77	5,699,639	10.73%	7,300,652	90,404,179			일반	O	산업재
207	A032080	아즈텍WB	56,101,782	23,820	-6.84	10,239,417	14.30%	8,019,953	45,311,127			일반	O	경기소비재
208	A032190	다우데이타	170,843,835	111,384	-8.57	27,516,220	13.93%	23,805,711	138,710,404			일반	O	IT
209	A032280	삼일	28,337,939	23,371	-0.93	1,131,897	3.05%	865,504	73,388,405			일반	X	산업재
210	A032290	알티전자	98,217,018	105,454	-7.35	3,335,480	3.47%	3,411,417	115,629,143			일반	O	IT
211	A032380	핸디소프트	22,859,945	40,893	0.12	-15,541,979	-67.99%	-15,541,979	19,593,593			일반	X	IT
212	A032420	터보테크	12,253,710	34,464	0.42	-8,341,060	-68.07%	-8,341,060	3,937,793			벤처	X	산업재
213	A032500	케이엠더블유	48,408,446	113,022	-5.01	-5,354,343	-8.15%	-3,946,772	109,148,119			일반	X	IT

No	종목코드	종목명	자기자본	시가총액	자본잠식	세전계속 사업이익	자기자본 이익률	당기순이익	매출액	감사의견	최대주주 변경	일반/벤처 구분	결격 여부	업종 분류
214	A032540	TJ미디어	78,564,017	60,705	-11.19	9,683,980	10.68%	8,387,917	56,742,115			일반	○	경기소비재
215	A032580	피델릭스	26,162,869	28,132	-1.86	2,690,627	9.59%	2,509,863	46,753,139			일반	○	IT
216	A032620	유비케어	42,385,729	113,205	-1.10	1,859,624	3.46%	1,467,171	49,496,193			일반	○	의료
217	A032680	비티씨정보	10,252,443	6,311	-0.92	954,508	9.31%	954,508	2,186,463			일반	✕	IT
218	A032750	삼진	38,904,477	30,900	-11.97	10,450,307	20.91%	8,136,773	100,497,197			일반	○	경기소비재
219	A032790	지아이블루	26,188,938	37,950	-1.23	2,367,451	9.04%	2,367,451	95,862,208			일반	○	IT
220	A032800	G러닝	18,060,365	15,104	-0.53	-1,205,905	-6.68%	-1,205,905	8,324,273		1년내변경	일반	✕	경기소비재
221	A032820	우리기술	38,881,423	99,522	-0.64	3,817,679	9.82%	3,817,679	19,350,203			일반	○	에너지
222	A032850	비트컴퓨터	26,632,856	55,272	-2.31	2,379,513	9.86%	2,625,863	32,074,951			벤처	○	의료
223	A032860	자원	6,473,583	32,869	0.67	-12,629,605	-195.09%	-12,629,605	27,996,233			일반	✕	소재
224	A032930	에이스앤파트너스	73,355,269	34,125	-7.68	-5,298,629	-9.50%	-6,967,372	20,807,981			일반	✕	IT
225	A032940	원익	44,055,221	44,416	-8.80	28,188,300	64.87%	28,578,989	51,291,475			일반	○	의료
226	A032960	동일기연	71,355,322	88,755	-16.78	18,397,397	20.73%	14,793,229	55,350,117			벤처	○	IT
227	A032980	폴리비전	7,772,853	57,299	0.58	-5,586,356	-71.87%	-5,586,356	16,611,432		1년내변경	일반	✕	산업재
228	A033050	제이엠아이	100,855,552	103,602	-2.10	13,338,511	9.81%	9,890,296	34,309,057			일반	○	IT
229	A033100	제룡산업	53,526,426	56,518	-4.40	4,736,904	7.40%	3,961,876	71,397,040			벤처	○	산업재
230	A033110	이디	20,026,724	20,766	-2.34	-213,740	-1.07%	-213,740	17,070,573			일반	✕	경기소비재
231	A033130	디지틀조선	45,686,272	109,490	-1.46	3,185,248	6.48%	2,962,232	35,450,984			일반	○	경기소비재
232	A033160	엠케이전자	91,151,739	82,623	-8.47	11,389,476	9.27%	8,447,401	767,937,352			일반	○	IT
233	A033200	모아텍	99,841,725	96,976	-13.38	13,869,944	9.70%	9,681,299	144,368,197			일반	○	IT
234	A033230	인성정보	28,002,307	45,511	-2.30	2,972,863	10.62%	2,972,863	61,171,233			벤처	○	IT
235	A033280	어울림엘시스	17,571,529	7,450	-0.43	-1,866,161	-10.62%	-1,866,161	4,078,923		1년내변경	일반	✕	IT
236	A033290	필코전자	81,426,463	38,285	-5.96	3,681,581	4.53%	3,684,881	46,711,815			일반	○	IT
237	A033310	디케이디앤아이	17,584,433	44,934	-0.60	3,577,784	16.51%	2,902,999	56,062,740			일반	○	산업재
238	A033320	제이씨현	50,634,692	39,064	-4.30	1,741,848	4.13%	2,091,031	102,040,673			일반	○	IT
239	A033340	좋은사람들	61,161,872	22,807	-8.23	4,853,963	6.43%	3,933,245	114,825,999			일반	○	경기소비재
240	A033430	한국자원투자개발	21,899,694	15,919	-0.41	-4,692,388	-21.43%	-4,692,388	2,957,199			일반	✕	IT

No	종목코드	종목명	자기자본	시가총액	자본잠식	세전계속 사업이익	자기자본 이익률	당기순이익	매출액	감사의견	최대주주 변경	일반/벤처 구분	결격 여부	업종 분류
241	A033500	화인텍	77,042,113	110,633	-4.57	7,782,035	6.14%	4,731,536	168,330,900		1년내변경	일반	X	소재
242	A033540	파라텍	56,641,834	22,518	-9.19	2,618,069	3.45%	1,953,861	86,653,597			일반	X	산업재
243	A033550	룩손에너지	11,475,960	12,019	-1.26	-6,241,483	-54.36%	-6,238,076	3,711,996			일반	X	산업재
244	A033600	이젠텍	45,168,024	14,663	-6.86	48,868	0.06%	26,727	36,303,737			벤처	X	경기소비재
245	A033630	SK브로드밴드	1,327,618,154	1,601,139	0.10	-82,164,935	-6.19%	-82,164,935	2,033,540,571			일반	X	통신서비스
246	A033640	네패스	144,863,401	359,024	-14.42	27,685,911	14.67%	21,252,364	248,112,219			일반	O	IT
247	A033790	서화정보통신	26,676,346	33,207	-3.68	3,433,103	12.41%	3,311,673	35,764,495			일반	O	IT
248	A033850	지노시스템	2,675,755	16,019	-0.25	-11,248,384	-420.38%	-11,248,384	22,142,107	부적정		벤처	X	IT
249	A034010	확인영어사	14,414,534	22,125	0.49	-1,835,232	-12.73%	-1,835,231	7,964,451		1년내변경	일반	X	경기소비재
250	A034230	파라다이스	435,792,968	363,316	-8.27	64,458,496	11.38%	49,573,716	450,302,013			일반	O	경기소비재
251	A034510	무한투자	9,381,545	4,420	-1.18	-4,353,801	-46.41%	-4,353,801	5,485,708		1년내변경	일반	X	금융
252	A034600	글로웍스	22,796,897	27,429	0.74	-58,544,951	-256.81%	-58,544,951	2,113,403			일반	X	경기소비재
253	A034810	해성산업	115,273,811	174,573	-22.57	6,075,644	4.19%	4,825,153	12,032,036			일반	O	산업재
254	A034830	한국토지신탁	220,171,421	193,407	0.13	-90,343,119	-31.75%	-69,898,507	89,391,291			일반	X	금융
255	A034940	조아제약	42,063,599	115,924	-2.09	1,338,912	3.18%	1,338,912	35,181,931			일반	O	의료
256	A034950	한국기업평가	65,944,797	84,454	-1.70	15,187,776	19.08%	12,579,412	47,493,696			일반	O	산업재
257	A035080	인터파크	359,689,784	281,609	-10.84	-10,345,788	-3.39%	-12,175,664	8,593,929			일반	X	경기소비재
258	A035200	프럼파스트	15,296,551	11,612	-3.97	1,628,463	10.58%	1,618,041	26,102,353			벤처	O	산업재
259	A035210	큐릭스	45,737,381	65,644	-3.28	-685,815	-6.80%	-3,111,564	50,861,649			일반	X	경기소비재
260	A035290	에듀박스	32,028,069	22,988	-0.24	406,392	1.65%	527,149	52,079,719			일반	X	경기소비재
261	A035450	넥스트코드	33,652,007	41,710	-0.39	-758,888	-2.26%	-758,888	7,648,693		1년내변경	일반	X	IT
262	A035460	기산텔레콤	43,066,917	53,908	-5.01	3,497,271	8.12%	3,497,271	55,226,041			벤처	O	IT
263	A035480	현대디지털텍	28,831,868	17,711	-3.17	-8,420,247	-28.94%	-8,343,471	51,060,648			벤처	X	IT
264	A035600	이니시스	60,169,059	102,045	-8.38	4,517,725	5.53%	3,324,868	153,384,749			일반	O	IT
265	A035610	솔본	130,079,341	81,901	-8.51	3,656,415	2.81%	3,656,415	8,948,740			일반	O	통신서비스
266	A035620	바른손게임즈	13,846,498	53,786	0.02	271,935	1.96%	271,935	9,587,700			일반	X	IT
267	A035720	다음	326,723,936	1,029,574	-48.11	124,126,355	37.50%	122,507,307	326,022,400			일반	O	IT

No	종목코드	종목명	자기자본	시가총액	자본잠식	세전계속 사업이익	자기자본 이익률	당기순이익	매출액	감사의견	최대주주 변경	일반/벤처 구분	결격 여부	업종 분류
268	A035760	CJ오쇼핑	331,740,694	1,429,500	-9.95	126,880,861	27.88%	92,486,088	675,062,285		1년내변경	일반	X	경기소비재
269	A035810	이지바이오	133,562,149	87,505	-5.08	15,891,184	8.89%	11,869,984	79,673,873			일반	O	의료
270	A035890	서희건설	218,603,604	118,520	-3.90	8,776,912	2.62%	5,725,161	921,311,112			일반	O	산업재
271	A035900	제이툰엔터	7,855,202	42,146	-0.06	-8,935,172	-113.75%	-8,935,172	12,726,620			일반	X	경기소비재
272	A036000	예림당	42,910,432	139,392	-3.07	8,808,395	11.82%	5,071,405	51,265,260			일반	O	경기소비재
273	A036010	아비코전자	57,303,331	66,114	-8.41	2,338,987	3.05%	1,746,113	46,444,952			일반	O	IT
274	A036030	KTH	185,049,961	281,520	-4.36	-2,988,447	-2.15%	-3,975,391	139,537,371			일반	X	IT
275	A036090	위지트	9,768,413	22,189	0.47	2,237,668	7.11%	694,495	28,027,245		1년내변경	일반	X	IT
276	A036120	서울신용평가	21,456,731	25,560	-0.21	2,528,484	9.16%	1,965,537	41,247,701			일반	X	산업재
277	A036170	씨티엘	34,451,787	22,577	-0.51	4,325,848	12.56%	4,325,848	19,982,221			일반	O	IT
278	A036180	영인프린티어	14,281,006	36,485	-0.77	539,080	3.77%	539,080	16,130,039			일반	O	경기소비재
279	A036190	금화피에스시	61,522,546	72,600	-19.51	14,293,031	17.72%	10,901,333	95,465,455			일반	O	산업재
280	A036200	유니셈	36,692,856	25,379	-5.71	4,948,811	12.52%	4,595,081	88,423,192			벤처	O	IT
281	A036210	태산엘시디	65,476,257	303,430	-0.22	149,386,696	228.15%	149,386,696	1,274,909,723		1년내변경	일반	X	IT
282	A036220	인포피아	56,011,456	102,515	-13.92	3,196,349	5.47%	3,064,196	42,641,224			벤처	O	의료
283	A036260	웰메이드	12,140,420	29,434	-0.24	-5,843,589	-48.13%	-5,843,589	5,424,204			일반	X	경기소비재
284	A036420	ISPLUS	11,985,898	69,025	0.28	-24,150,225	-201.49%	-24,150,225	16,018,337			일반	X	경기소비재
285	A036480	대성미생물	20,486,229	16,530	-9.78	1,763,345	6.51%	1,333,759	17,951,417			일반	X	의료
286	A036490	OCI머티리얼즈	261,070,838	1,082,191	-48.50	75,123,645	23.25%	60,707,901	231,201,579			일반	O	IT
287	A036500	유원컴텍	25,551,249	43,152	-3.41	55,473	2.00%	509,756	33,945,105			일반	O	소재
288	A036540	STS반도체	135,249,187	231,873	-6.77	14,235,536	10.42%	14,087,424	353,896,359			일반	O	IT
289	A036550	에이스디지텍	96,669,170	462,964	-7.33	1,755,076	1.82%	1,755,076	597,878,536			일반	O	IT
290	A036560	영풍정밀	141,570,152	181,913	-16.98	32,875,699	18.56%	26,269,187	95,910,007		1년내변경	일반	X	산업재
291	A036620	버추얼텍	40,429,261	21,397	-5.18	-1,270,717	-3.14%	-1,270,717	9,576,736			일반	X	소재
292	A036630	온세텔레콤	47,751,342	80,734	0.49	-14,514,028	-29.71%	-14,184,665	317,266,784			일반	X	통신서비스
293	A036640	HRS	49,850,591	81,202	-5.10	9,153,073	14.24%	7,097,691	60,488,384			일반	O	소재
294	A036670	KCI	31,794,099	48,950	-4.78	3,360,685	8.84%	2,809,420	29,846,745			벤처	O	필수소비재

No	종목코드	종목명	자기자본	시가총액	자본잠식	세전계속 사업이익	자기자본 이익률	당기순이익	매출액	감사의견	최대주주 변경	일반/벤처 구분	결격 여부	업종 분류
295	A036690	코맥스	23,385,185	24,766	-2.54	3,518,780	2.00%	468,164	86,873,153			벤처	X	IT
296	A036710	심택	108,495,354	384,880	-6.98	85,449,849	64.07%	69,510,729	560,974,693			일반	O	IT
297	A036800	나이스정보통신	34,941,619	42,050	-5.99	13,292,316	28.61%	9,995,101	119,395,559			일반	O	산업재
298	A036810	에프에스티	30,664,116	28,126	-3.39	5,721,148	18.01%	5,522,105	39,677,185			일반	O	IT
299	A036830	테크노세미켄	206,878,412	449,422	-27.17	45,382,168	18.19%	37,629,479	341,208,123			일반	O	IT
300	A036840	히스토스탬	30,986,380	31,894	-1.14	-6,907,148	-22.31%	-6,913,148	1,574,705	부적정	1년내변경	일반	X	의료
301	A036890	진성티이씨	23,824,303	158,880	-1.98	12,846,217	52.41%	12,487,412	113,235,591			일반	O	산업재
302	A036920	지앤에스티	8,220,617	10,904	0.24	-3,521,417	-42.84%	-3,521,417	3,797,423			일반	X	IT
303	A036930	주성엔지니어링	223,786,686	692,333	-11.93	41,801,275	18.69%	41,816,431	401,539,651			벤처	O	IT
304	A037020	한와이어리스	-4,984,644	5,788	1.68	-30,184,409	605.55%	-30,184,409	4,565,008	부적정	1년내변경	일반	X	IT
305	A037070	파세코	47,755,809	39,204	-6.24	4,242,847	8.88%	4,242,847	105,792,531			일반	O	경기소비재
306	A037150	CJ인터넷	242,718,717	369,380	-20.29	22,260,089	6.64%	16,115,152	227,517,396			일반	O	IT
307	A037230	한국팩키지	35,977,301	27,500	-1.88	5,970,103	12.58%	4,525,693	59,099,269			일반	O	소재
308	A037240	엔엔티	15,189,595	5,880	-2.28	-7,283,972	-47.95%	-7,283,972	3,321,636			일반	X	IT
309	A037320	시노팩스그린테크	40,051,573	32,923	-0.70	-16,757,207	-39.97%	-16,008,031	21,048,951			일반	X	산업재
310	A037330	인지디스플레	70,440,263	86,549	-2.99	21,227,015	24.99%	17,600,989	237,474,209			일반	O	IT
311	A037340	티모	9,807,178	49,595	-0.23	-2,833,353	-45.49%	-4,461,181	24,993,777			벤처	X	IT
312	A037350	성도이엔지	79,380,422	48,600	-9.58	4,260,445	2.46%	1,951,168	182,324,229			일반	O	IT
313	A037370	EG	49,208,741	285,000	-5.56	3,740,603	5.62%	2,764,741	25,412,996			일반	O	소재
314	A037380	마이크로로봇	5,175,613	90,781	0.70	-9,231,680	-178.37%	-9,231,681	23,416,429		1년내변경	벤처	X	IT
315	A037400	우리조명지주	81,604,598	54,810	-11.95	9,221,447	9.21%	7,514,109	26,790,837			일반	O	필수소비재
316	A037440	희림	62,221,784	115,835	-7.94	12,879,256	17.48%	10,877,455	166,712,489			일반	O	산업재
317	A037460	삼지전자	68,749,122	51,960	-9.84	15,584,197	17.19%	11,820,305	44,381,955			벤처	O	IT
318	A037540	네스테크	34,523,792	29,930	-0.15	-8,024,297	-23.24%	-8,024,297	14,820,993			일반	X	경기소비재
319	A037550	클라스타	20,156,195	7,983	-0.07	-4,666,629	-23.15%	-4,666,629	3,906,541			일반	X	IT
320	A037630	에스비엠	18,759,498	21,807	-1.71	5,761,209	27.14%	5,092,003	16,587,144			벤처	O	IT
321	A037700	토자이홀딩스	25,973,753	51,597	-0.09	-5,506,869	-21.20%	-5,506,869	3,871,031			일반	X	의료

No	종목코드	종목명	자기자본	시가총액	자본잠식	세전계속 사업이익	자기자본 이익률	당기순이익	매출액	감사의견	최대주주 변경	일반/벤처 구분	결격 여부	업종 분류
322	A037760	씨니트	45,218,553	19,391	-2.81	-1,670,299	-3.42%	-1,544,815	29,544,551		1년내변경	일반	X	소재
323	A037950	한성엘컴텍	68,217,548	54,520	-8.31	-9,507,547	-11.82%	-8,063,023	136,530,420			일반	X	IT
324	A038010	제일테크노스	25,527,476	12,960	-4.67	1,626,764	4.96%	1,265,633	119,132,525			일반	X	소재
325	A038060	루멘스	101,476,254	328,343	-4.09	17,641,320	12.26%	12,440,655	252,349,251			벤처	O	IT
326	A038070	서린바이오	27,247,791	27,090	-12.62	2,637,988	8.65%	2,357,423	29,694,509			일반	O	의료
327	A038110	에코플라스틱	81,158,000	53,865	-7.54	6,228,007	6.33%	5,140,793	431,117,699		1년내변경	일반	X	경기소비재
328	A038120	AD모터스	29,731,881	62,379	-7.45	-7,606,116	-25.58%	-7,606,116	3,455,783			일반	X	의료
329	A038290	마크로젠	32,272,921	74,614	-11.90	-1,067,804	-3.41%	-1,100,451	21,832,043			벤처	X	의료
330	A038320	어울림정보	20,312,101	7,011	-0.29	596,079	2.93%	596,079	17,860,267		1년내변경	벤처	X	IT
331	A038340	디지털텍	15,454,466	9,567	-2.23	-10,888,216	-66.01%	-10,200,871	30,483,283			일반	X	산업재
332	A038390	레드캡투어	77,003,449	94,055	-16.93	11,988,931	11.70%	9,007,849	117,669,984			일반	O	경기소비재
333	A038460	바이오스마트	27,311,847	15,328	-5.54	-6,732,949	-24.75%	-6,760,643	29,929,115			벤처	X	IT
334	A038500	동양시멘트	669,754,107	251,781	-9.48	-30,259,209	-3.51%	-23,528,805	161,556,677		1년내변경	일반	X	소재
335	A038530	코아크로스	20,929,758	13,860	-0.87	430,839	2.06%	430,839	9,677,357			일반	X	IT
336	A038540	텍셀네트컴	38,903,534	32,254	-0.29	-304,007	-0.79%	-306,484	28,618,741			일반	X	IT
337	A038620	위즈정보기술	38,509,901	26,444	-1.81	1,722,589	5.20%	2,001,513	17,198,989			일반	O	IT
338	A038680	에스넷	51,325,037	24,595	-5.39	179,548	0.03%	16,104	76,803,332			일반	X	IT
339	A038710	BRN사이언스	26,300,940	21,437	-2.68	-28,426,688	-110.09%	-28,953,552	26,100,995		1년내변경	일반	X	의료
340	A038720	유일엔시스	18,279,918	21,444	-0.22	132,008	0.72%	132,008	15,591,344			일반	X	에너지
341	A038870	에코에너지	36,772,866	39,457	-15.50	-4,381,363	-11.91%	-4,381,363	8,171,441			일반	X	에너지
342	A038880	씨앤에스	39,511,624	157,136	-1.99	-793,497	-2.01%	-793,497	32,339,580		1년내변경	벤처	X	IT
343	A038950	파인디지털	63,434,909	36,960	-11.84	12,622,877	17.09%	10,842,893	98,906,335			벤처	O	경기소비재
344	A038990	넥스콘테크	55,537,512	128,064	-5.35	379,801	-0.13%	-73,383	234,162,084			일반	O	IT
345	A039010	현대통신	31,153,834	20,786	-6.22	-3,018,419	-11.62%	-3,619,468	58,950,175			벤처	X	IT
346	A039020	이건창호	91,324,708	73,355	-5.37	2,772,349	0.75%	683,288	119,796,593			일반	O	산업재
347	A039030	이오테크닉스	158,681,951	389,545	-24.95	46,671,704	22.98%	36,465,685	223,257,751			일반	O	IT
348	A039040	유니텍전자	7,659,548	3,415	-0.91	-4,785,207	-62.47%	-4,785,207	24,098,949	부적정	1년내변경	일반	X	IT

No	종목코드	종목명	자기자본	시가총액	자본잠식	세전계속 사업이익	자기자본 이익률	당기순이익	매출액	감사의견	최대주주 변경	일반/벤처 구분	결격 여부	업종 분류
349	A039130	하나투어	108,446,146	505,885	-17.67	39,371,672	27.04%	29,322,200	217,569,324			일반	O	경기소비재
350	A039200	오스코텍	23,543,428	29,514	-2.09	-776,993	0.70%	164,760	13,788,663			벤처	X	의료
351	A039230	TSC멤시스	55,146,669	43,780	-2.45	-5,248,301	-9.52%	-5,248,300	74,543,231			벤처	X	IT
352	A039240	경남스틸	41,515,972	22,375	-15.61	2,971,235	5.51%	2,287,397	245,392,161			일반	O	소재
353	A039290	인포뱅크	39,931,554	23,735	-8.19	4,737,979	10.69%	4,267,200	50,917,145			벤처	O	IT
354	A039310	세중나모여행	43,560,887	47,073	-3.81	4,162,240	10.49%	4,568,239	72,287,800			일반	O	경기소비재
355	A039340	한국경제TV	55,939,997	67,045	-3.86	13,844,009	19.13%	10,703,553	58,225,827			일반	O	경기소비재
356	A039350	헤파호프	20,402,481	34,266	-0.26	-9,110,189	-44.65%	-9,110,189	7,304,195		1년내변경	일반	X	의료
357	A039420	케이엘넷	26,072,948	59,300	-1.16	1,688,857	6.18%	1,610,905	23,728,701			벤처	O	IT
358	A039440	에스티아이	11,582,061	32,242	-0.93	5,053,261	42.08%	4,874,280	84,534,044			일반	O	IT
359	A039530	코코	17,126,523	467,566	0.35	-3,413,649	-19.93%	-3,413,649	4,247,387			일반	X	필수소비재
360	A039560	다산네트웍스	132,753,033	209,367	-11.68	29,446,680	16.88%	22,407,165	173,953,035			벤처	O	IT
361	A039610	화성	29,396,033	27,591	-7.08	5,700,813	16.33%	4,800,316	49,831,160			일반	O	산업재
362	A039670	에이앤씨바이오홀딩스	20,592,630	39,545	0.04	-8,128,293	-39.47%	-8,128,293	8,194,277			일반	X	산업재
363	A039740	한국정보공학	53,757,237	29,628	-12.41	2,144,729	3.99%	2,144,729	124,233,561			일반	O	경기소비재
364	A039790	위노바	17,395,038	32,205	-0.82	1,057,929	11.93%	2,074,936	34,801,668		1년내변경	일반	X	의료
365	A039830	오로라	63,726,361	27,445	-10.84	3,330,177	3.98%	2,538,589	70,877,883			벤처	O	경기소비재
366	A039840	디오	49,051,710	104,670	-7.61	4,434,137	7.86%	3,854,185	52,474,044			벤처	O	의료
367	A039850	태창파로스	6,403,912	5,226	0.46	-1,628,980	-25.44%	-1,628,980	13,393,871		1년내변경	일반	X	경기소비재
368	A039860	나노엔텍	33,322,694	88,157	-2.78	-1,346,175	-6.79%	-2,263,143	15,413,479			벤처	X	의료
369	A039980	리노스	27,522,644	67,313	-0.53	7,791,256	23.48%	6,461,587	80,533,612			벤처	O	IT
370	A040160	누리텔레콤	44,896,467	72,249	-7.02	-5,742,717	-8.79%	-3,945,317	25,804,381			일반	X	IT
371	A040180	트루아워	7,637,592	4,586	0.04	-2,603,401	-34.09%	-2,603,401	2,149,220	부적정		일반	X	IT
372	A040300	YTN	163,188,819	154,560	-2.89	4,379,433	1.91%	3,110,907	109,976,455			일반	O	경기소비재
373	A040350	큐로컴	48,855,983	82,235	-0.60	456,700	0.93%	456,700	12,522,152			일반	O	IT
374	A040420	정상제이엘에스	48,734,707	116,103	-4.75	18,626,537	28.59%	13,935,611	95,085,561			일반	O	경기소비재
375	A040610	SG&G	91,224,808	78,571	-4.35	16,488,269	18.07%	16,488,269	26,529,111			일반	O	산업재

No	종목코드	종목명	자기자본	시가총액	자본잠식	세전계속 사업이익	자기자본 이익률	당기순이익	매출액	감사의견	최대주주 변경	일반/벤처 구분	결격 여부	업종 분류
376	A040670	와이즈파워	11,112,726	63,955	-1.19	-615,103	-5.54%	-615,103	64,682,539			일반	X	IT
377	A040740	아인스M&M	39,124,660	68,277	-0.48	2,027,899	5.75%	2,248,383	45,952,775			일반	O	경기소비재
378	A041020	인프라웨어	67,044,726	149,386	-6.35	-9,715,223	-14.42%	-9,668,513	27,074,927			벤처	X	IT
379	A041060	뉴로테크	42,684,320	47,343	0.22	-14,541,872	-34.07%	-14,541,872	4,485,928		1년내변경	일반	X	IT
380	A041140	게임하이	49,382,526	256,138	-1.99	-62,394,441	-106.32%	-52,502,175	35,574,968		1년내변경	벤처	X	IT
381	A041190	우리기술투자	57,762,617	29,904	-0.38	-755,721	-1.31%	-755,721	5,398,923			일반	X	금융
382	A041440	에버다임	68,778,204	56,580	-9.21	12,936,557	10.58%	7,275,733	172,880,249			일반	O	산업재
383	A041510	에스엠	85,018,358	276,045	-9.41	31,535,799	31.97%	27,183,576	90,976,219			일반	O	경기소비재
384	A041520	이라이콤	57,256,718	143,827	-8.40	10,449,183	15.31%	8,765,873	242,726,568			일반	O	IT
385	A041590	H&H	14,094,810	17,261	-0.79	793,207	5.63%	793,207	50,886,736			벤처	O	IT
386	A041830	바이오스페이스	35,567,172	37,972	-4.20	6,338,632	16.82%	5,980,933	24,385,915			벤처	O	의료
387	A041910	에스텍파마	36,295,747	36,049	-7.07	3,959,064	9.73%	3,530,151	41,054,168			벤처	O	의료
388	A041930	동아화성	47,261,578	31,837	-4.91	3,019,879	3.61%	1,707,324	112,041,909			일반	O	경기소비재
389	A041960	코미팜	25,401,854	380,000	-4.08	-931,912	-1.84%	-466,255	17,417,241			벤처	X	의료
390	A042040	케이피엠테크	30,048,355	50,495	-3.24	3,453,168	11.49%	3,453,168	69,700,196			벤처	O	소재
391	A042110	에스씨디	41,790,268	67,661	-2.07	-35,196,187	-84.59%	-35,350,919	59,828,288			일반	X	IT
392	A042340	대국	43,593,039	30,686	-0.54	-10,793,132	-24.76%	-10,793,132	22,061,772			일반	X	필수소비재
393	A042370	비츠로테크	27,114,425	67,856	-3.83	5,332,960	15.43%	4,183,583	66,585,020			일반	O	산업재
394	A042420	네오위즈	197,260,990	120,567	-41.43	22,081,456	10.88%	21,467,403	32,296,255			일반	O	IT
395	A042500	링네트	17,892,372	19,186	-2.03	3,387,159	14.86%	2,659,155	55,572,871			일반	O	IT
396	A042510	네오웨이브	31,985,745	14,686	-0.32	-7,247,791	-22.66%	-7,247,791	6,482,207			일반	X	IT
397	A042520	한스바이오메드	21,806,155	25,952	-4.54	564,364	3.43%	748,984	15,276,533		1년내변경	벤처	X	의료
398	A042600	새로닉스	48,319,261	56,900	-6.78	5,664,589	9.98%	4,820,509	49,660,721			일반	O	IT
399	A042820	어울림네트	32,734,960	25,697	-0.16	-2,042,873	-6.24%	-2,042,873	13,891,673		1년내변경	일반	X	IT
400	A042870	에코페트로시스템	27,531,623	16,690	0.07	-10,008,711	-36.35%	-10,009,004	4,859,624			일반	X	필수소비재
401	A042940	르네코	28,992,333	20,292	-1.27	-844,993	-2.37%	-688,419	78,786,500		1년내변경	일반	X	산업재
402	A043090	팜스웰바이오	24,898,525	29,133	-1.57	-449,085	-2.08%	-518,375	22,449,657			벤처	X	의료

No	종목코드	종목명	자기자본	시가총액	자본잠식	세전계속 사업이익	자기자본 이익률	당기순이익	매출액	감사의견	최대주주 변경	일반/벤처 구분	결격 여부	업종 분류
403	A043100	솔고바이오	46,938,478	30,462	-1.03	-1,249,877	-2.66%	-1,249,877	28,233,856			일반	X	의료
404	A043150	바텍	76,110,277	176,023	-9.25	9,406,103	11.19%	8,517,597	111,774,371			일반	O	의료
405	A043200	파루	41,033,968	99,399	-0.80	-6,624,793	-16.14%	-6,624,793	21,295,831			벤처	X	에너지
406	A043220	유비컴	7,746,391	8,029	0.23	-772,099	-9.97%	-772,099	11,896,388			벤처	X	IT
407	A043260	성호전자	51,230,928	52,458	-2.69	9,625,239	15.59%	7,986,019	132,370,980			일반	O	IT
408	A043340	에센테크	35,655,566	23,680	-1.23	1,697,168	4.75%	1,694,933	82,200,677			벤처	O	산업재
409	A043360	디지아이	53,595,433	29,160	-10.91	5,548,925	8.51%	4,558,753	40,362,505			벤처	O	IT
410	A043370	평화정공	185,230,898	316,050	-16.64	49,166,356	22.30%	41,310,321	365,073,641			일반	O	경기소비재
411	A043580	에임하이	21,590,388	12,889	-2.45	-632,283	-2.93%	-632,283	12,506,343			일반	X	IT
412	A043590	크로바하이텍	33,817,219	57,005	-4.20	-1,171,887	-2.93%	-990,241	98,874,017			일반	X	IT
413	A043610	KT뮤직	24,275,760	80,668	-0.63	3,575,191	14.73%	3,575,191	40,356,025			일반	O	IT
414	A043630	지앤알	29,563,850	11,765	-0.23	-13,508,172	-49.21%	-14,548,741	10,656,196			일반	X	에너지
415	A043650	국순당	155,618,463	198,227	-16.43	24,393,547	12.00%	18,677,577	102,413,379			일반	O	필수소비재
416	A043680	스툼이앤에프	21,403,375	2,732	-7.23	-6,897,680	-32.23%	-6,897,680	19,053,868	부적정		일반	X	경기소비재
417	A043710	다스텍	15,931,563	11,337	-0.08	-1,550,123	-9.73%	-1,550,123	13,353,943		1년내변경	일반	X	IT
418	A043890	한빛방송	214,259,200	291,211	-2.05	67,418,343	25.86%	55,405,296	143,640,621			일반	O	경기소비재
419	A043910	자연과환경	45,534,804	34,870	-0.54	-978,869	-2.15%	-978,799	29,435,643			일반	X	소재
420	A044060	조광ILI	26,715,964	28,243	-5.49	588,967	2.35%	627,907	15,453,399			일반	X	산업재
421	A044180	국제이앤씨	23,229,398	8,040	-0.32	-608,208	-2.62%	-608,208	12,482,211			일반	X	산업재
422	A044340	위닉스	59,016,377	64,529	-8.18	11,783,007	16.12%	9,514,537	157,713,868			일반	O	경기소비재
423	A044480	유니더스	26,754,159	12,771	-5.22	-274,567	-1.21%	-324,436	21,737,207			일반	X	필수소비재
424	A044490	태웅	393,353,021	780,690	-46.36	16,178,461	3.24%	12,741,148	323,438,045			일반	O	에너지
425	A044780	한광	24,014,356	18,116	-1.66	356,549	1.48%	356,549	43,847,095			벤처	X	산업재
426	A044960	이-글벳	15,269,101	14,332	-3.30	942,028	5.36%	819,113	16,356,007			일반	X	의료
427	A045050	큐리어스	15,179,700	11,161	-1.45	-9,697,013	-63.88%	-9,697,013	10,922,064			벤처	X	산업재
428	A045060	오공	38,677,571	21,316	-5.71	2,315,473	4.34%	1,680,488	44,080,553			일반	X	소재
429	A045100	한양이엔지	77,257,359	101,700	-7.58	14,747,033	15.69%	12,118,105	264,423,315			일반	O	IT

No	종목코드	종목명	자기자본	시가총액	자본잠식	세전계속 사업이익	자기자본 이익률	당기순이익	매출액	감사의견	최대주주 변경	일반/벤처 구분	결격 여부	업종 분류
430	A045260	에너지랜드	31,727,433	5,988	-3.30	-4,552,633	-14.35%	-4,552,633	5,246,629			일반	X	의료
431	A045300	성우테크론	19,433,293	11,033	-4.93	1,029,541	5.23%	1,016,441	21,268,959			일반	X	IT
432	A045340	토탈소프트	10,885,330	10,227	-1.54	330,229	3.03%	330,229	12,578,355			일반	X	산업재
433	A045390	대아티아이	46,876,953	170,837	-5.65	3,968,892	6.92%	3,243,724	59,778,624			일반	O	산업재
434	A045470	에이프론테크놀로지	13,891,222	33,917	0.14	1,208,504	8.65%	1,202,031	34,348,137			일반	X	IT
435	A045510	정원엔시스템	38,822,167	17,016	-2.25	-5,847,169	-17.63%	-6,843,889	230,404,740			일반	X	IT
436	A045520	크린앤사이언스	18,045,352	16,218	-3.94	-394,993	1.49%	269,528	37,805,531			일반	X	경기소비재
437	A045660	에이텍	42,956,473	42,976	-5.32	5,946,532	10.99%	4,719,047	77,526,308			벤처	O	IT
438	A045890	화우테크	72,674,726	151,133	-6.64	6,262,164	7.21%	5,240,560	77,764,863			일반	O	IT
439	A045970	비에스이	115,786,795	68,889	-16.51	18,166,551	15.69%	18,166,551	34,686,765			일반	O	IT
440	A046070	코다코	28,442,401	25,588	-4.32	-1,644,831	4.07%	1,157,581	140,004,621			일반	X	경기소비재
441	A046110	오늘과내일	28,178,854	17,251	-4.05	389,584	1.24%	349,395	40,047,825			일반	X	IT
442	A046140	SBS콘텐츠허브	86,322,809	289,589	-7.05	30,580,495	27.09%	23,380,639	142,165,917			일반	O	경기소비재
443	A046210	파나진	16,470,725	180,615	-0.36	-2,969,923	-18.95%	-3,120,505	32,935,276			일반	X	경기소비재
444	A046240	에스브이에이치	-18,229,259	1,662	1.81	-35,931,813	197.11%	-35,931,813	3,881,495		1년내변경	일반	X	경기소비재
445	A046310	백금T&A	31,180,241	18,599	-7.99	4,387,508	13.59%	4,236,927	75,921,540			일반	O	경기소비재
446	A046390	삼화네트웍스	29,470,115	40,852	-3.08	482,957	1.64%	482,957	27,447,412			일반	O	경기소비재
447	A046400	디브이에스	16,455,110	34,652	0.29	179,283	1.09%	179,283	36,811,925			일반	X	경기소비재
448	A046430	알에스넷	31,633,958	15,767	-1.44	-11,861,957	-37.50%	-11,861,957	57,269,968		1년내변경	일반	X	IT
449	A046440	모빌리언스	72,623,620	97,895	-7.15	9,153,896	11.67%	8,473,260	74,200,181			일반	O	IT
450	A046720	엔하이테크	30,087,811	33,942	-3.96	801,087	1.29%	388,955	61,133,892			벤처	O	IT
451	A046840	자유투어	28,244,270	83,263	-1.61	6,368,271	22.92%	6,472,652	38,152,123			일반	O	경기소비재
452	A046890	서울반도체	558,791,917	2,370,115	-18.17	129,136,323	18.77%	104,875,843	822,334,668			일반	O	IT
453	A046940	우원개발	46,456,473	21,317	-5.34	-1,757,667	-3.85%	-1,786,948	25,817,936		1년내변경	일반	X	산업재
454	A047080	한빛소프트	41,098,301	77,620	-2.75	-3,527,047	-8.58%	-3,527,047	37,604,007			일반	X	IT
455	A047310	파워로직스	104,195,267	170,542	-9.44	-26,599,819	-25.26%	-26,324,616	283,593,917			일반	X	IT
456	A047440	레이젠	58,470,892	64,181	-6.17	13,520,931	19.48%	11,389,044	207,680,552			일반	O	IT

No	종목코드	종목명	자기자본	시가총액	자본잠식	세전계속 사업이익	자기자본 이익률	당기순이익	매출액	감사의견	최대주주 변경	일반/벤처 구분	결격 여부	업종 분류
457	A047560	이스트소프트	32,817,259	56,179	-12.26	6,860,749	18.96%	6,221,516	26,356,161			벤처	○	IT
458	A047600	세계투어	12,816,951	5,191	0.26	-16,991,839	-132.57%	-16,991,839	18,433,551			일반	✕	경기소비재
459	A047730	넷웨이브	13,658,139	94,135	-1.15	484,405	-6.16%	-840,689	23,313,835			일반	○	IT
460	A047770	코데즈컴바인	47,049,687	42,766	-1.55	9,078,789	15.07%	7,090,720	164,145,420		1년내변경	일반	✕	경기소비재
461	A047820	초록뱀	24,944,176	36,576	-1.16	-6,104,505	-24.47%	-6,104,505	12,969,108		1년내변경	일반	✕	경기소비재
462	A048260	오스템임플란트	86,974,076	214,450	-11.25	7,964,243	6.85%	5,958,657	113,141,412			일반	○	의료
463	A048410	현대아이티	31,407,842	46,400	0.35	-9,123,044	-29.05%	-9,123,045	62,064,337			일반	✕	IT
464	A048430	유라테크	40,188,018	36,749	-5.98	4,155,401	10.65%	4,281,135	82,325,595			일반	○	경기소비재
465	A048460	엑큐리스	31,138,358	11,053	-0.11	-5,188,521	-16.66%	-5,188,521	102,772,176			벤처	✕	IT
466	A048470	대동스틸	60,793,219	27,100	-11.16	6,281,349	7.89%	4,796,461	113,099,695			일반	○	소재
467	A048550	BT&I	15,253,320	30,491	0.00	2,194,105	14.38%	2,194,105	12,432,361			일반	○	경기소비재
468	A048640	엠엔에프씨	10,462,779	4,258	0.58	-25,736,141	-245.98%	-25,736,141	21,418,351	부적정		일반	✕	경기소비재
469	A048770	TPC	19,729,927	34,228	-3.59	5,608,819	27.39%	5,404,632	60,813,959			일반	○	산업재
470	A048830	엔피케이	18,631,193	16,269	-2.99	1,367,653	6.45%	1,202,305	51,225,571			일반	✕	소재
471	A048870	코아로직	93,869,465	31,889	-18.81	-10,020,635	-10.40%	-9,759,997	23,076,015			일반	✕	IT
472	A048910	대원미디어	56,898,883	56,889	-11.54	-315,977	-0.70%	-398,785	56,861,900			일반	✕	경기소비재
473	A049000	예당	13,620,608	61,503	-0.81	-8,628,316	-67.16%	-9,148,263	7,985,379			일반	✕	경기소비재
474	A049070	인탑스	249,413,536	211,130	-57.00	18,806,707	5.73%	14,290,683	237,917,984			일반	○	IT
475	A049120	파인디앤씨	54,171,928	29,378	-8.13	8,152,912	10.46%	5,667,411	157,524,763			일반	○	IT
476	A049180	코리아본뱅크	36,076,409	94,600	0.02	1,122,449	2.90%	1,046,437	33,671,024			벤처	✕	의료
477	A049430	코메론	63,152,463	33,206	-12.96	10,890,476	13.23%	8,353,309	43,844,713			일반	○	산업재
478	A049470	SGA	34,300,777	20,828	-0.75	-4,639,163	-12.65%	-4,339,075	28,875,361			벤처	✕	IT
479	A049480	오픈베이스	36,384,222	22,810	-1.35	-5,753,185	-13.42%	-4,881,525	48,587,828			일반	✕	IT
480	A049520	유아이엘	110,744,573	43,975	-18.44	-8,546,051	-6.65%	-7,368,991	104,202,529			일반	✕	IT
481	A049550	잉크테크	37,086,223	87,360	-7.90	-2,331,692	-4.92%	-1,824,375	51,990,188			벤처	✕	IT
482	A049630	재영솔루텍	19,992,796	14,378	-0.45	-42,322,493	-187.71%	-37,529,343	125,536,195			일반	✕	IT
483	A049690	포휴먼	127,425,233	129,105	-13.88	-1,353,989	-0.93%	-1,191,241	4,909,888			일반	✕	IT

No	종목코드	종목명	자기자본	시가총액	자본잠식	세전계속 사업이익	자기자본 이익률	당기순이익	매출액	감사의견	최대주주 변경	일반/벤처 구분	결격 여부	업종 분류
484	A049720	고려신용정보	10,261,265	10,725	-0.44	1,371,747	8.71%	893,324	66,411,981			일반	X	산업재
485	A049830	승일	87,792,396	37,529	-27.63	29,039,453	29.89%	26,243,179	121,690,940			일반	O	소재
486	A049950	미래컴퍼니	39,803,328	31,754	-9.39	1,037,231	2.61%	1,037,231	69,704,561			벤처	O	IT
487	A049960	셀바이오텍	27,650,770	41,313	-4.88	6,101,908	18.17%	5,024,893	17,710,641			벤처	O	의료
488	A050050	유아이에너지	32,723,528	139,191	-0.68	-11,785,888	-36.02%	-11,785,888	3,127,363			일반	X	에너지
489	A050090	휘닉스피디이	46,536,441	60,609	-0.81	1,787,027	3.84%	1,787,027	56,430,888			일반	O	IT
490	A050110	캡시스	90,106,120	66,782	-3.72	9,244,009	7.61%	6,859,272	153,721,688		1년내변경	벤처	X	IT
491	A050120	라이브플렉스	45,412,464	55,437	-2.91	1,152,048	2.54%	1,152,048	37,759,615			일반	O	경기소비재
492	A050320	아남정보기술	12,447,063	8,693	-2.35	-587,739	-5.16%	-641,933	18,938,448			일반	X	IT
493	A050470	CT&T	103,426,351	247,272	0.17	-13,805,481	-13.35%	-13,805,481	32,867,776		1년내변경	일반	X	경기소비재
494	A050540	엠펙씨	50,625,147	32,052	-3.99	-2,164,557	-4.25%	-2,153,175	103,761,532			일반	X	산업재
495	A050640	이룸지엔지	14,737,119	22,679	-0.27	-8,343,689	-50.88%	-7,498,335	31,147,635		1년내변경	벤처	X	경기소비재
496	A050760	에스폴리텍	32,710,246	47,814	-3.50	8,291,105	27.05%	8,849,151	93,442,003			일반	O	산업재
497	A050890	솔리테크	48,746,788	55,968	-4.84	3,450,440	7.43%	3,622,268	75,597,069			벤처	O	IT
498	A051160	디지털오션	31,685,902	19,175	-8.23	-736,284	-1.74%	-550,024	43,691,247			일반	X	IT
499	A051170	제다	24,751,779	25,062	-1.71	-3,508,488	-14.17%	-3,508,487	31,941,420			일반	X	산업재
500	A051360	토비스	39,486,490	44,097	-5.12	1,868,356	8.23%	3,250,395	182,990,337			일반	O	IT
501	A051370	인터플렉스	148,290,663	407,130	-23.11	41,521,736	23.83%	35,332,148	389,184,965			일반	O	IT
502	A051380	피씨디렉트	15,032,082	9,896	-6.79	867,987	4.21%	632,576	158,672,683			일반	X	경기소비재
503	A051390	영우통신	62,358,659	84,143	-9.98	7,840,295	10.38%	6,471,687	34,422,779			벤처	O	IT
504	A051490	나라엠앤디	57,999,610	43,452	-7.02	7,061,723	11.60%	6,728,525	73,839,548			벤처	O	산업재
505	A051500	CJ프레시웨이	86,480,000	126,084	-7.03	5,446,381	7.74%	6,690,035	843,345,671			일반	O	경기소비재
506	A051710	디에스엘시디	48,519,764	79,385	-3.69	-1,565,037	-6.29%	-3,051,653	1,483,357,275			일반	X	IT
507	A051780	큐로홀딩스	27,160,144	41,541	-2.69	-881,328	-3.24%	-881,328	10,614,543			일반	X	IT
508	A051820	아이피에스	81,785,847	256,377	-8.96	33,281,853	44.25%	36,190,271	156,102,667			벤처	O	IT
509	A051980	SNH	40,443,610	31,595	-3.65	-10,269,452	-20.92%	-8,460,955	14,617,993		1년내변경	일반	X	IT
510	A052020	에스티큐브	16,911,741	25,398	-3.53	612,467	3.73%	631,649	19,515,748			일반	X	IT

No	종목코드	종목명	자기자본	시가총액	자본잠식	세전계속 사업이익	자기자본 이익률	당기순이익	매출액	감사의견	최대주주 변경	일반/벤처 구분	결격 여부	업종 분류
511	A052190	소프트맥스	17,356,571	52,925	-4.62	4,088,341	23.56%	4,088,341	6,045,665			일반	○	IT
512	A052220	iMBC	41,182,162	87,515	-2.58	5,944,016	10.33%	4,252,483	37,593,021			일반	○	경기소비재
513	A052260	바이오랜드	69,693,030	135,600	-8.29	15,269,232	19.31%	13,457,063	59,884,716			벤처	○	의료
514	A052270	우전앤한단	131,986,000	180,126	-8.01	22,471,052	12.66%	16,713,005	353,392,515			벤처	○	IT
515	A052290	지오멘토	10,341,115	17,053	0.57	-5,930,136	-57.35%	-5,930,136	7,270,133			일반	✕	IT
516	A052300	승화산업	18,948,596	33,166	-0.04	-5,490,489	-33.77%	-6,398,100	41,123,073			일반	✕	산업재
517	A052330	코텍	116,541,647	99,451	-17.30	18,158,923	13.26%	15,452,801	150,207,703			일반	○	IT
518	A052350	코아에스앤아이	35,093,435	16,076	-0.44	-5,606,169	-15.97%	-5,606,169	8,933,984		1년내변경	일반	✕	산업재
519	A052400	케이비티	58,762,600	118,057	-12.89	15,305,136	21.47%	12,619,011	88,639,457			일반	○	IT
520	A052420	오성엘에스티	98,750,831	341,062	-9.04	2,084,945	2.19%	2,161,856	161,417,227			일반	○	IT
521	A052460	아이크래프트	22,254,015	10,470	-4.53	-3,686,635	-16.61%	-3,695,927	20,035,497			벤처	✕	IT
522	A052510	에코솔루션	23,637,859	22,716	-0.33	18,643,404	55.84%	13,198,615	50,084,617		1년내변경	일반	✕	산업재
523	A052600	한네트	33,856,183	31,511	-4.86	6,992,109	17.57%	5,949,985	28,593,551			일반	○	산업재
524	A052650	자티전자	26,590,848	33,799	-3.26	-3,708,724	-13.95%	-3,708,724	1,412,371		1년내변경	일반	✕	경기소비재
525	A052670	제일바이오	14,718,141	16,704	-2.07	246,224	1.67%	246,224	15,470,145			일반	✕	의료
526	A052710	아모텍	94,196,907	68,950	-18.45	2,615,655	2.05%	1,926,480	90,565,896			일반	○	IT
527	A052770	와이디온라인	50,088,696	44,791	-5.37	941,769	-1.28%	-639,757	50,876,939			일반	○	IT
528	A052790	엑토즈소프트	79,330,098	97,088	-16.09	12,792,860	2.14%	1,698,228	105,768,521			일반	○	IT
529	A052810	유진데이터	6,472,661	15,143	0.38	-7,900,835	-122.06%	-7,900,835	3,135,389			일반	✕	IT
530	A052860	아이앤씨	85,215,330	113,662	-11.39	19,617,307	21.92%	18,682,865	51,378,629			벤처	○	IT
531	A052880	큐앤에스	24,588,673	20,109	-0.33	478,291	1.89%	464,144	30,798,671			일반	✕	산업재
532	A052900	비아이이앤티	33,180,594	47,000	-6.06	1,620,513	5.18%	1,719,480	73,766,437			벤처	○	IT
533	A053030	바이넥스	57,024,643	90,685	-5.89	-3,384,733	-1.96%	-1,115,452	43,221,263			벤처	✕	의료
534	A053040	블루젼디앤씨	43,551,024	7,697	-0.38	-556,247	-1.28%	-556,247	45,553,855			일반	✕	소재
535	A053050	지에스이	33,557,234	49,968	-1.41	733,720	1.55%	521,227	45,288,227		1년내변경	일반	✕	유틸리티
536	A053060	세동	22,449,941	15,183	-6.33	5,210,576	19.23%	4,316,899	72,354,305			벤처	○	경기소비재
537	A053110	소리바다	17,743,782	49,544	-0.29	4,704,963	26.52%	4,704,963	28,794,197			벤처	○	IT

No	종목코드	종목명	자기자본	시가총액	자본잠식	세전계속 사업이익	자기자본 이익률	당기순이익	매출액	감사의견	최대주주 변경	일반/벤처 구분	결격 여부	업종 분류
538	A053160	프리엠프스	24,895,444	22,680	-7.30	3,823,045	11.77%	2,929,693	28,328,859			일반	○	산업재
539	A053260	금강철강	75,139,187	43,992	-6.62	9,456,553	9.50%	7,138,497	247,402,096			일반	○	소재
540	A053270	구영테크	24,077,526	21,605	-2.74	3,686,312	17.00%	4,094,192	58,260,876			일반	○	경기소비재
541	A053280	에스24	55,592,127	101,136	-5.46	6,483,449	7.66%	4,255,933	337,984,196			일반	○	경기소비재
542	A053290	능률교육	41,986,319	34,706	-6.27	5,092,912	8.78%	3,687,415	41,911,881			일반	○	경기소비재
543	A053320	테라리소스	22,107,423	227,235	-0.01	-8,948,228	-40.48%	-8,948,228	4,053,427			일반	✕	에너지
544	A053330	영진인프라	12,433,330	29,058	0.26	-7,328,405	-58.94%	-7,328,405	12,001,856			일반	✕	산업재
545	A053350	이니텍	62,464,598	37,469	-8.50	3,455,556	5.60%	3,497,209	27,539,892		1년내변경	일반	✕	IT
546	A053450	세코닉스	57,519,318	83,787	-16.14	11,563,021	17.60%	10,125,709	88,989,452			벤처	○	IT
547	A053590	케이앤컴퍼니	18,672,394	88,412	-2.75	-3,795,124	-20.32%	-3,795,124	8,217,904			일반	✕	산업재
548	A053610	프로텍	44,439,018	85,288	-10.41	17,802,536	31.90%	14,174,381	83,759,127			벤처	○	IT
549	A053620	태양산업	78,993,188	49,622	-17.37	12,317,344	11.82%	9,336,553	142,626,933			일반	○	필수소비재
550	A053660	현진소재	178,823,613	264,180	-23.58	-36,536,139	-15.76%	-28,183,973	267,702,103			일반	✕	산업재
551	A053700	삼보모토스	58,484,022	53,752	-11.23	-6,285,192	-10.75%	-6,288,580	49,484,256		1년내변경	일반	✕	경기소비재
552	A053740	국제엘렉트릭	55,456,960	91,131	-10.26	19,728,264	28.58%	15,850,424	132,168,320		1년내변경	벤처	✕	IT
553	A053800	안철수연구소	127,069,533	189,763	-23.52	9,059,181	9.48%	12,046,752	61,339,088			벤처	○	IT
554	A053810	유비프리스전	51,921,991	26,124	-4.57	-2,152,665	-1.82%	-946,425	96,894,972		1년내변경	벤처	✕	IT
555	A053870	GT&T	12,903,226	9,400	-2.23	43,181	0.83%	106,565	18,384,037			벤처	✕	IT
556	A053950	경남제약	16,981,238	34,384	-0.11	-3,057,201	-25.06%	-4,255,193	46,413,704			일반	✕	의료
557	A053980	오상자이엘	35,516,891	37,671	-3.72	868,709	2.52%	895,069	36,347,295			일반	○	IT
558	A054010	유비트론	10,502,257	4,385	-2.87	-11,377,860	-108.34%	-11,377,860	5,220,751		1년내변경	일반	✕	IT
559	A054040	한국트로닉스	59,857,106	65,651	-6.45	12,987,580	17.36%	10,389,551	366,453,641			일반	○	IT
560	A054050	농우바이오	107,498,719	156,585	-14.03	19,377,668	14.10%	15,155,457	50,274,353			일반	○	의료
561	A054090	삼진엘앤디	39,044,032	24,207	-8.85	2,862,313	4.58%	1,787,481	85,299,607			벤처	○	IT
562	A054120	더체인지	43,239,506	28,350	-0.41	-11,909,212	-27.54%	-11,909,212	17,223,981			일반	✕	경기소비재
563	A054150	뉴젠아이씨티	3,807,533	12,946	0.32	-7,450,036	-195.67%	-7,450,036	2,416,160			일반	✕	소재
564	A054170	엔빅스	11,242,519	7,226	-0.11	-15,441,011	-153.74%	-17,284,237	21,944,588		1년내변경	일반	✕	IT

No	종목코드	종목명	자기자본	시가총액	자본잠식	세전계속 사업이익	자기자본 이익률	당기순이익	매출액	감사의견	최대주주 변경	일반/벤처 구분	결격 여부	업종 분류
565	A054180	중앙오션	22,641,043	25,777	-2.07	-25,727,887	-103.94%	-23,534,096	7,097,760		1년내변경	일반	X	IT
566	A054210	이랜텍	87,993,485	68,316	-12.09	8,983,319	9.24%	8,133,943	199,066,420			일반	O	IT
567	A054220	비츠로시스	45,751,058	45,928	-6.32	1,387,497	1.45%	664,839	101,979,369			일반	O	산업재
568	A054300	헤스본	16,646,995	15,794	-0.11	-1,769,473	-17.63%	-2,934,261	32,577,013			일반	X	경기소비재
569	A054340	피앤티엘	166,694,276	110,376	-18.84	7,870,159	3.73%	6,224,137	193,512,041			일반	O	IT
570	A054410	케이피티	26,147,630	20,999	-9.34	4,490,905	17.78%	4,647,904	40,024,620			벤처	O	소재
571	A054450	텔레칩스	102,000,080	82,071	-18.27	3,042,769	6.05%	6,166,947	74,259,693			벤처	O	IT
572	A054540	삼영앰텍	60,490,964	69,620	-7.93	5,094,844	6.11%	3,693,763	92,924,647			일반	O	산업재
573	A054620	AP시스템	75,628,733	163,704	-6.33	2,790,141	3.31%	2,499,859	143,440,444			일반	O	IT
574	A054630	에이디칩스	12,279,212	25,745	-1.89	-649,805	-5.51%	-676,973	15,563,729			벤처	X	IT
575	A054670	대한뉴팜	78,049,709	115,213	-10.62	3,294,456	2.96%	2,309,484	45,442,320			일반	O	의료
576	A054780	키이스트	16,437,402	34,771	-1.60	-3,116,800	-18.96%	-3,116,800	22,627,616			일반	X	경기소비재
577	A054800	아이디스	149,777,865	183,366	-28.90	23,365,820	13.72%	20,545,872	100,178,648			벤처	O	IT
578	A054920	소프트포럼	38,349,810	16,931	-5.48	-2,322,293	-6.06%	-2,322,293	13,171,425			일반	X	IT
579	A054930	유신	97,620,822	60,900	-5.51	13,511,376	10.35%	10,107,628	231,293,629			일반	O	산업재
580	A054940	엑사이엔씨	37,286,999	48,618	-1.91	1,443,739	3.36%	1,251,267	105,593,959			벤처	O	IT
581	A054950	제이브이엠	58,675,402	163,021	-17.54	17,872,913	18.38%	10,787,144	52,410,855			일반	O	의료
582	A056000	코원	59,400,560	44,907	-10.02	11,735,460	16.72%	9,931,385	134,899,820			벤처	O	IT
583	A056010	아이스테이션	18,128,355	22,190	-2.14	-30,398,384	-167.68%	-30,398,384	65,036,500			일반	X	경기소비재
584	A056080	유진로봇	17,451,322	44,223	-0.91	75,455	0.43%	75,455	19,909,105			벤처	O	경기소비재
585	A056190	에스에프에이	241,101,183	879,765	-25.86	28,154,225	9.07%	21,867,387	319,290,029			일반	O	IT
586	A056200	엠넷미디어	27,954,987	171,232	-0.15	-5,887,320	-21.06%	-5,887,320	136,517,423			일반	X	경기소비재
587	A056340	CU전자	54,439,214	37,621	-2.11	-3,011,540	-5.59%	-3,040,540	25,953,055		1년내변경	일반	X	IT
588	A056360	코위버	48,304,348	20,573	-8.86	-1,607,188	-2.73%	-1,316,977	25,837,391			일반	X	IT
589	A056700	신화인터텍	106,469,034	203,119	-10.11	2,013,213	5.51%	5,864,585	556,427,527			일반	O	IT
590	A056710	미리넷	10,407,858	81,290	0.46	1,824,947	17.53%	1,824,947	21,574,283			일반	X	IT
591	A056730	아큐픽스	16,597,046	22,060	-2.00	-5,263,549	-27.09%	-4,496,544	12,690,017			벤처	X	경기소비재

No	종목코드	종목명	자기자본	시가총액	자본잠식	세전계속 사업이익	자기자본 이익률	당기순이익	매출액	감사의견	최대주주 변경	일반/벤처 구분	결격 여부	업종 분류
592	A056810	위다스	31,855,408	32,165	-2.33	-3,189,764	-8.07%	-2,571,419	15,823,768			벤처	X	IT
593	A057030	YBM시사닷컴	81,448,188	126,913	-8.99	9,418,151	8.36%	6,810,896	106,174,176			일반	O	경기소비재
594	A057500	SKC솔믹스	93,563,413	167,062	-14.07	6,276,351	5.62%	5,261,608	60,883,145			일반	O	IT
595	A057540	옵니시스템	30,970,680	41,553	-3.56	-3,987,900	-12.88%	-3,987,900	26,566,296			일반	X	산업재
596	A057680	옵니텔	14,833,121	40,983	-1.77	652,067	3.53%	523,709	7,776,992			벤처	O	IT
597	A057880	토피드	106,179,749	32,565	-15.04	-11,940,471	-11.10%	-11,787,829	93,309,273			벤처	X	IT
598	A058220	아리온	14,449,104	9,182	-3.94	896,769	6.91%	999,047	40,192,340			벤처	O	IT
599	A058370	금성테크	31,984,892	17,335	-0.50	-2,776,316	-8.68%	-2,776,316	5,047,853			일반	X	소재
600	A058420	에스큐엔	12,287,910	21,557	0.47	-8,424,124	-73.65%	-9,049,761	20,689,751			일반	X	경기소비재
601	A058450	일야하이텍	24,618,674	13,692	-4.03	-1,328,143	-3.91%	-962,112	71,629,985			일반	X	IT
602	A058470	리노공업	78,945,365	125,148	-18.68	22,129,119	22.25%	17,567,859	56,311,864			벤처	O	IT
603	A058530	이큐스앤자루	17,114,142	16,473	-0.61	412,919	1.10%	188,128	13,428,367		1년내변경	벤처	X	IT
604	A058610	에스피지	51,526,874	72,102	-7.09	8,144,555	13.48%	6,944,377	112,713,664			일반	O	산업재
605	A058630	엠게임	88,641,065	71,828	-14.28	1,924,631	5.89%	5,217,408	50,441,327			벤처	O	IT
606	A058820	스카이뉴팜	7,733,334	31,602	0.29	-5,583,156	-72.20%	-5,583,156	10,640,756		1년내변경	일반	X	의료
607	A059090	코미코	52,850,125	89,669	-3.42	9,862,685	21.83%	11,536,220	69,123,000			일반	O	IT
608	A059100	아이컴포넌트	20,547,086	52,018	-7.49	4,113,519	16.99%	3,491,473	48,445,616			벤처	O	IT
609	A059210	메타바이오메드	30,555,356	32,195	-2.82	1,811,963	5.04%	1,538,732	21,970,132			벤처	O	의료
610	A060150	인선이엔티	160,841,547	133,599	-8.43	1,999,152	0.70%	1,121,247	70,934,768			일반	O	산업재
611	A060230	이그잭스	20,794,619	44,344	0.18	-8,930,681	-42.95%	-8,930,681	3,089,544			벤처	X	IT
612	A060240	아이넷스쿨	14,802,444	25,811	0.17	-5,727,101	-47.52%	-7,034,325	15,386,387			일반	X	경기소비재
613	A060250	한국사이버결재	14,743,204	36,785	-2.06	4,330,247	29.37%	4,330,247	78,435,299		1년내변경	일반	X	IT
614	A060260	뉴보텍	13,984,697	10,740	-0.47	-2,255,108	-15.71%	-2,196,359	29,795,104		1년내변경	일반	X	소재
615	A060280	큐렉소	19,369,120	225,464	-1.09	-5,920,045	-30.56%	-5,920,045	2,515,216			일반	X	의료
616	A060300	레드로버	28,403,755	57,860	-6.41	3,142,003	10.56%	2,998,379	22,551,115		1년내변경	벤처	X	IT
617	A060310	3S	14,929,534	103,394	0.04	-396,548	-1.33%	-198,849	20,149,204			일반	X	산업재
618	A060370	KT서브마린	71,405,852	90,009	-2.26	10,479,067	11.69%	8,344,297	75,476,207			일반	O	산업재

No	종목코드	종목명	자기자본	시가총액	자본잠식	세전계속 사업이익	자기자본 이익률	당기순이익	매출액	감사의견	최대주주 변경	일반/벤처 구분	결격 여부	업종 분류
619	A060380	동양에스텍	62,330,270	28,050	-11.47	3,912,099	4.69%	2,924,619	175,640,212			일반	O	소재
620	A060540	에스에이티	27,160,442	12,747	-5.35	-764,433	-3.36%	-911,683	15,084,577		1년내변경	벤처	X	IT
621	A060560	홈센타	56,600,748	37,379	-7.18	3,767,464	4.93%	2,789,437	60,986,857			일반	O	산업재
622	A060570	아이리버	102,871,683	67,818	-6.96	-9,683,871	-9.29%	-9,554,201	113,379,771			일반	X	IT
623	A060590	씨티씨바이오	38,837,181	62,382	-8.30	3,217,369	6.73%	2,612,035	86,580,105			일반	O	의료
624	A060720	KH바텍	176,807,814	350,400	-21.10	24,199,327	10.20%	18,029,129	317,009,205			일반	O	IT
625	A060750	제이콤	43,639,657	55,664	-1.04	-7,560,645	-20.28%	-8,848,795	9,289,547		1년내변경	일반	X	의료
626	A060900	에어파크	14,337,981	32,925	-9.65	-6,113,127	-43.50%	-6,237,017	13,305,492		1년내변경	일반	X	산업재
627	A060910	스맥스	9,941,454	13,692	-1.15	-5,690,868	-57.24%	-5,690,868	6,835,804			일반	X	경기소비재
628	A061040	알에프텍	67,034,957	51,626	-12.19	10,383,048	9.78%	6,556,623	111,194,621			일반	O	IT
629	A061050	지앤디원텍	45,125,347	68,684	-0.02	-5,221,141	-11.57%	-5,221,141	70,032,968			벤처	X	경기소비재
630	A061140	엘애피아너스	62,249,112	26,242	-1.42	-22,755,025	-36.55%	-22,755,025	55,187,077			일반	X	경기소비재
631	A061250	화일약품	64,227,246	41,909	-10.49	4,969,032	6.21%	3,985,576	75,264,621			일반	O	의료
632	A061460	한진피앤씨	78,285,006	213,401	-6.48	-3,644,509	-4.03%	-3,153,267	113,598,585			일반	X	소재
633	A062860	티엘아이	94,802,295	126,902	-22.46	14,876,060	13.65%	12,942,171	82,996,824			벤처	O	IT
634	A063080	게임빌	48,579,327	150,952	-16.60	15,688,551	27.24%	13,234,964	26,161,628			벤처	O	IT
635	A063170	서울옥션	55,561,272	77,581	-5.68	-1,238,400	-2.51%	-1,395,964	18,828,400			벤처	X	경기소비재
636	A063440	케이디미디어	28,379,564	26,700	-4.29	-6,573,653	-23.05%	-6,541,405	22,374,757			일반	X	경기소비재
637	A063570	한국전자금융	68,519,156	77,740	-4.27	13,610,845	15.04%	10,302,048	111,556,805			일반	O	산업재
638	A064090	휴바이론	10,042,767	47,816	0.34	-1,985,765	-12.94%	-1,299,160	22,968,377			벤처	X	IT
639	A064240	홈캐스트	47,933,314	34,080	-6.29	7,414,579	13.46%	6,450,964	127,188,691			일반	O	IT
640	A064260	다날	75,086,429	226,497	-7.55	338,303	-1.35%	-1,012,963	81,214,160			일반	O	IT
641	A064480	브리지텍	22,062,405	25,963	-3.94	1,572,061	11.07%	2,442,757	19,744,968			벤처	O	IT
642	A064520	바른전자	42,929,589	47,742	-3.42	759,979	3.00%	1,285,811	175,802,776		1년내변경	벤처	X	IT
643	A064550	바이오니아	39,897,543	59,018	-6.01	-1,519,773	-3.81%	-1,519,773	20,969,195			벤처	X	의료
644	A064760	티씨케이	50,266,994	155,861	-7.61	11,245,981	17.08%	8,585,647	38,169,717			일반	O	IT
645	A064800	필링크	31,205,852	33,907	-7.79	705,020	1.73%	539,353	27,368,208			벤처	O	IT

No	종목코드	종목명	자기자본	시가총액	자본잠식	세전계속 사업이익	자기자본 이익률	당기순이익	매출액	감사의견	최대주주 변경	일반/벤처 구분	결격 여부	업종 분류
646	A064820	케이프	95,487,866	69,750	-20.22	-1,141,525	-0.38%	-360,759	27,931,107			일반	X	산업재
647	A065060	지엔코	61,205,499	38,807	-2.74	-141,455	-0.23%	-141,455	74,563,040			일반	X	경기소비재
648	A065130	탑엔지니어링	107,511,607	115,447	-13.24	869,207	0.68%	736,012	103,480,740			벤처	O	IT
649	A065150	미스터피자	19,074,950	119,597	-1.93	8,695,347	34.71%	6,620,173	150,444,061			일반	O	경기소비재
650	A065160	에프티이앤이	71,645,512	115,656	-2.53	-6,672,205	-9.46%	-6,778,045	33,948,032			일반	X	경기소비재
651	A065170	엔알디	26,399,168	37,687	-1.44	-286,107	4.54%	1,199,836	20,248,107			일반	X	필수소비재
652	A065180	피에스앤지	9,945,721	6,708	-1.38	-2,293,887	-23.06%	-2,293,887	1,700,821		1년내변경	일반	X	산업재
653	A065270	플렉스컴	44,872,939	64,789	-7.02	10,498,416	23.40%	10,498,416	148,165,061			벤처	O	IT
654	A065310	JH코오스	29,363,547	30,370	-0.93	-137,116	-0.47%	-137,116	13,648,539			일반	X	경기소비재
655	A065350	신성델타테크	74,498,287	96,000	-11.42	9,561,560	9.85%	7,340,784	164,818,564			일반	O	경기소비재
656	A065420	에스아이리소스	33,623,135	151,326	-0.22	-6,212,708	-18.48%	-6,212,708	11,431,388		1년내변경	일반	X	경기소비재
657	A065440	이루온	19,407,539	20,185	-3.02	545,521	3.50%	679,060	27,395,432			벤처	X	IT
658	A065450	빅텍	34,712,538	68,968	-6.08	3,503,265	7.98%	2,768,361	40,532,100			벤처	O	산업재
659	A065500	넥스텍	33,642,781	27,257	-4.54	368,621	0.61%	204,427	60,693,981		1년내변경	일반	X	경기소비재
660	A065510	휴비츠	34,896,034	46,604	-6.33	6,744,332	15.83%	5,525,679	43,537,804			벤처	O	의료
661	A065530	전파기지국	43,202,989	34,306	-0.63	2,969,567	7.24%	3,127,637	80,292,699		1년내변경	일반	X	통신서비스
662	A065560	선도소프트	7,185,829	14,885	-2.24	-1,103,124	-10.34%	-742,972	24,451,495			일반	X	IT
663	A065570	삼영이앤씨	43,945,682	55,352	-8.99	8,992,451	17.11%	7,519,751	39,994,932			일반	O	산업재
664	A065610	폴리플러스	35,907,527	42,693	-1.14	-3,838,581	-10.71%	-3,846,333	27,654,149			일반	X	소재
665	A065620	샤인	15,509,770	80,769	-0.86	-3,956,384	-25.51%	-3,956,384	20,688,360		1년내변경	일반	X	소재
666	A065650	메디프론	29,523,394	107,950	-1.79	-2,684,141	-9.09%	-2,684,141	11,045,085			일반	X	IT
667	A065680	우주일렉트로	103,690,296	329,816	-21.34	35,456,645	28.23%	29,276,099	173,025,947			일반	O	IT
668	A065690	대진디엠피	70,276,189	72,072	-11.01	9,969,183	10.97%	7,710,725	81,427,485			일반	O	IT
669	A065710	서호전기	47,826,883	33,527	-17.57	2,255,043	3.37%	1,611,361	20,155,919			일반	O	산업재
670	A065770	CS	46,608,715	84,600	-6.77	2,688,583	5.31%	2,475,149	53,690,519			벤처	O	IT
671	A065940	풍경정화	32,278,828	12,090	-8.93	1,754,228	5.03%	1,624,620	15,110,876			일반	X	소재
672	A065950	웰크론	37,531,404	59,115	-4.05	558,857	1.31%	491,081	70,229,703			벤처	O	경기소비재

No	종목코드	종목명	자기자본	시가총액	자본잠식	세전계속 사업이익	자기자본 이익률	당기순이익	매출액	감사의견	최대주주 변경	일반/벤처 구분	결격 여부	업종 분류
673	A066060	휴먼텍코리아	66,310,155	38,250	-3.42	1,637,269	1.56%	1,034,289	157,958,932			일반	○	산업재
674	A066110	백산OPC	47,660,417	40,545	-5.23	7,246,177	14.95%	7,124,880	65,872,351		1년내변경	벤처	✕	IT
675	A066130	하츠	66,809,328	37,184	-9.44	13,360,599	15.74%	10,512,769	97,795,975			일반	○	산업재
676	A066270	SK컴즈	225,460,274	743,545	-9.40	15,973,556	5.39%	12,143,152	234,673,099			일반	○	IT
677	A066310	큐에스아이	32,183,692	40,232	-6.78	5,970,241	14.29%	4,597,869	25,745,776			벤처	○	IT
678	A066340	케이에스알	47,476,452	50,896	-0.36	-33,498,929	-70.56%	-33,498,929	2,059,688			일반	✕	에너지
679	A066350	티에스엠텍	86,456,489	111,640	-16.85	2,423,659	2.11%	1,827,069	233,342,543			벤처	○	산업재
680	A066410	프리지엠	25,005,102	50,973	-0.71	-14,614,464	-58.70%	-14,678,640	27,050,249		1년내변경	벤처	✕	경기소비재
681	A066430	스텝사이언스	19,307,910	43,020	-0.96	-11,419,227	-59.14%	-11,419,227	5,283,085		1년내변경	일반	✕	의료
682	A066590	우수AMS	24,742,222	17,814	-2.26	3,166,832	10.93%	2,704,127	98,933,389			일반	○	경기소비재
683	A066620	국보디자인	41,185,496	26,063	-9.98	5,642,281	10.88%	4,482,232	98,488,213			일반	○	산업재
684	A066670	디스플레이텍	64,631,666	81,218	-6.32	11,934,317	14.17%	9,158,448	159,233,091			일반	○	IT
685	A066690	보광사이버다임	18,861,835	11,756	-1.80	-883,271	-6.31%	-1,190,463	15,490,745		1년내변경	벤처	✕	IT
686	A066700	테라젠이텍스	42,070,786	157,759	-2.73	-1,192,675	-2.73%	-1,148,443	32,977,317			벤처	✕	IT
687	A066790	씨씨에스	27,663,911	25,376	-0.18	-784,312	1.76%	487,889	18,495,143			일반	✕	경기소비재
688	A066900	디에이피	47,478,842	51,403	-3.17	10,936,311	19.43%	9,223,151	171,261,480			일반	○	IT
689	A066910	손오공	60,985,861	73,050	-5.25	-3,628,821	-5.01%	-3,057,800	62,091,015			일반	✕	경기소비재
690	A066970	엘앤에프	37,501,638	236,076	-6.28	1,866,012	3.65%	1,370,649	113,499,313			일반	○	IT
691	A066980	하이셀	35,965,179	32,033	0.43	-2,312,545	-6.90%	-2,482,733	74,029,775			일반	✕	IT
692	A067000	JCE	56,873,370	250,351	-10.09	5,418,297	9.73%	5,532,765	23,836,055			벤처	○	IT
693	A067010	이씨에스	22,901,329	15,075	-5.11	838,581	5.09%	1,165,887	29,504,744			벤처	○	IT
694	A067080	대화제약	53,147,465	44,462	-5.41	4,893,413	8.78%	4,668,859	65,873,968			일반	○	의료
695	A067130	클루넷	10,878,441	35,250	0.33	-4,739,644	-50.77%	-5,523,045	29,213,716			벤처	✕	IT
696	A067170	오텍	37,949,036	32,800	-6.75	2,432,107	5.25%	1,993,391	61,064,767			벤처	○	산업재
697	A067280	크레듀	79,515,503	372,037	-27.26	5,992,953	5.65%	4,493,093	53,872,355			일반	○	경기소비재
698	A067290	중외신약	50,286,401	184,691	-1.90	-1,008,127	-3.72%	-1,870,587	68,339,191			일반	✕	의료
699	A067310	하나마이크론	80,979,307	181,736	-9.50	27,991,813	33.63%	27,230,808	269,086,375			일반	○	IT

No	종목코드	종목명	자기자본	시가총액	자본잠식	세전계속 사업이익	자기자본 이익률	당기순이익	매출액	감사의견	최대주주 변경	일반/벤처 구분	결격 여부	업종 분류
700	A067630	에너지솔루션	21,491,978	26,712	-6.18	2,261,909	8.29%	1,781,255	32,682,167			벤처	○	에너지
701	A067770	세진티에스	55,713,981	29,304	-12.27	2,860,339	8.76%	4,879,752	23,246,975			일반	○	IT
702	A067900	와이엔텍	58,335,416	37,544	-7.30	3,777,961	6.64%	3,872,204	34,065,692			일반	○	산업재
703	A067990	도이치모터스	23,265,262	83,817	-1.39	6,689,424	29.07%	6,764,369	257,982,543			일반	○	경기소비재
704	A068050	팬엔터테인먼트	23,084,615	29,158	-9.04	492,068	1.97%	454,596	15,151,736			일반	✕	경기소비재
705	A068060	KCW	28,957,883	15,123	-9.65	4,190,552	12.32%	3,566,749	81,382,523		1년내변경	벤처	✕	경기소비재
706	A068150	엔티피아	22,682,925	23,635	-0.59	-13,463,864	-59.36%	-13,463,864	4,860,844			벤처	✕	경기소비재
707	A068270	셀트리온	734,111,708	3,885,592	-11.66	114,285,597	14.18%	104,116,936	172,378,409			일반	○	의료
708	A068330	일신바이오	18,465,453	45,531	-4.02	2,693,685	11.74%	2,168,375	13,356,719			벤처	○	의료
709	A068420	엔터기술	34,534,606	22,923	-7.32	-7,925,808	-23.30%	-8,044,871	19,754,583		1년내변경	벤처	✕	경기소비재
710	A068630	에피밸리	39,704,266	52,070	0.00	-25,744,481	-61.08%	-24,251,543	113,419,108			벤처	✕	IT
711	A068760	셀트리온제약	120,533,655	165,932	-18.61	3,948,688	2.52%	3,037,033	37,305,869			일반	○	의료
712	A068790	DMS	182,641,015	208,818	-17.37	23,851,581	9.60%	17,529,620	257,768,795			일반	○	IT
713	A068930	디지털대성	24,087,435	19,844	-3.88	612,379	1.97%	474,401	29,007,612			일반	✕	경기소비재
714	A069080	웹젠	106,699,460	243,643	-5.45	5,385,109	4.42%	4,713,433	34,601,977		1년내변경	일반	✕	IT
715	A069110	3H	5,001,446	7,939	-0.01	-1,425,753	-28.51%	-1,425,753	8,900,783			일반	✕	IT
716	A069330	유아이디	13,022,892	32,097	-4.36	-15,674,281	-93.42%	-12,166,087	29,256,697			벤처	✕	IT
717	A069410	엔텔스	17,166,474	14,009	-9.40	1,005,815	5.80%	995,063	22,198,501			벤처	○	IT
718	A069510	에스텍	62,954,320	103,427	-10.54	34,162,925	41.75%	26,284,621	171,011,569			일반	○	경기소비재
719	A069540	빛과전자	23,451,212	21,917	-6.43	4,001,960	17.07%	4,001,960	27,851,777			벤처	○	IT
720	A069920	아이에스이커머스	14,787,883	17,918	-1.36	-1,379,356	-8.58%	-1,269,461	22,951,909			벤처	✕	경기소비재
721	A070480	에버테크노	48,274,522	56,280	-10.60	15,881,589	25.59%	12,354,756	222,514,120			벤처	○	IT
722	A070590	한솔인티큐브	27,296,873	16,584	-2.97	2,053,593	9.13%	2,492,064	52,721,501			일반	○	IT
723	A071280	로체시스템즈	36,524,609	36,720	-8.13	4,240,948	10.94%	3,996,768	64,598,520			일반	○	IT
724	A071530	크라제비엠티	17,227,429	11,085	0.25	-43,743,409	-253.92%	-43,743,409	3,774,924			일반	✕	에너지
725	A071660	SSCP	272,475,537	143,613	-18.44	10,922,619	3.61%	9,839,572	264,330,033			일반	○	소재
726	A071670	에이테크솔루션	61,320,826	210,000	-11.26	23,182,533	33.19%	20,350,327	197,561,868			일반	○	산업재

No	종목코드	종목명	자기자본	시가총액	자본잠식	세전계속 사업이익	자기자본 이익률	당기순이익	매출액	감사의견	최대주주 변경	일반/벤처 구분	결격 여부	업종 분류
727	A071930	에이스하이텍	13,547,452	20,627	0.25	-7,126,605	-52.60%	-7,126,605	3,798,363			일반	X	IT
728	A072020	중앙백신	37,353,525	113,460	-9.21	5,231,216	13.25%	4,951,209	16,181,319			벤처	O	의료
729	A072470	우리산업	33,197,810	34,886	-4.46	1,649,699	3.50%	1,163,081	130,568,984			일반	O	경기소비재
730	A072520	태양기전	46,488,402	52,575	-11.40	-6,614,448	-14.16%	-6,581,191	61,879,925			일반	X	IT
731	A072530	나이스메탈	9,945,160	11,284	0.42	-3,255,221	-33.91%	-3,372,065	90,574,412			일반	X	소재
732	A072770	아로마소프트	21,304,197	11,594	-3.38	2,101,869	9.87%	2,101,869	7,690,463	부적정		벤처	X	IT
733	A072870	메가스터디	278,300,788	1,117,226	-86.78	101,207,295	27.39%	76,229,943	259,600,453			일반	O	경기소비재
734	A073010	케이에스피	60,764,601	63,653	-11.87	1,767,073	2.06%	1,250,148	32,704,232		1년내변경	일반	X	산업재
735	A073070	넥센테크	33,877,423	43,355	-3.67	6,726,971	16.54%	5,603,792	86,758,125			일반	O	경기소비재
736	A073110	엘엠에스	59,007,949	153,085	-12.26	19,893,411	27.61%	16,294,732	68,057,968			벤처	O	IT
737	A073130	인스프리트	23,540,437	64,913	-0.80	-6,181,705	-26.26%	-6,181,705	30,059,316			벤처	X	IT
738	A073190	듀오백코리아	46,843,644	24,475	-6.83	3,779,337	6.42%	3,006,645	41,370,777			일반	O	경기소비재
739	A073490	이노와이어	53,161,186	89,737	-16.71	7,079,649	17.64%	9,378,835	27,596,371			벤처	O	IT
740	A073540	에프알텍	20,441,750	13,082	-6.17	57,420	1.02%	208,351	21,627,775			벤처	X	IT
741	A073570	프롬써어티	55,904,354	51,644	-7.66	1,081,365	0.53%	298,233	70,768,035			벤처	O	IT
742	A073640	삼원테크	56,319,039	46,620	-5.26	2,034,195	3.31%	1,862,728	34,621,816			벤처	O	산업재
743	A073930	제너시스시스템즈	24,797,705	25,231	-4.12	-3,878,115	-9.73%	-2,413,463	27,473,949			벤처	X	IT
744	A074000	엠텍비전	39,139,499	69,368	-5.26	-10,115,708	-26.91%	-10,534,257	94,375,765			벤처	X	IT
745	A074130	디아아이디	47,304,925	97,351	-4.02	11,046,736	19.72%	9,326,800	540,100,816		1년내변경	일반	X	IT
746	A074150	창해에너지어링	23,495,420	25,115	-5.17	-1,442,853	-6.14%	-1,442,853	8,169,789			일반	X	에너지
747	A074430	아미노로직스	42,730,745	272,585	-9.13	-10,284,680	-24.00%	-10,255,035	6,107,296			벤처	X	IT
748	A074600	원익퀵츠	60,226,630	53,269	-8.51	13,025,049	18.13%	10,920,999	60,156,820			일반	O	IT
749	A075130	플랜티넷	57,917,849	53,402	-11.93	5,568,365	7.16%	4,147,448	13,623,424			벤처	O	IT
750	A075970	동국알앤에스	74,186,875	35,512	-3.03	10,536,220	11.09%	8,225,703	169,268,275			일반	O	소재
751	A076080	한텍	39,749,372	19,560	-12.25	2,333,628	5.08%	2,020,723	28,317,131		1년내변경	벤처	X	산업재
752	A077280	다원텍	50,665,092	40,057	-8.47	-3,368,476	-6.82%	-3,456,945	39,902,751			일반	X	IT
753	A077360	덕산하이메탈	82,370,081	505,766	-15.53	11,665,328	10.60%	8,728,532	68,398,397			일반	O	IT

No	종목코드	종목명	자기자본	시가총액	자본잠식	세전계속 사업이익	자기자본 이익률	당기순이익	매출액	감사의견	최대주주 변경	일반/벤처 구분	결격 여부	업종 분류
754	A078020	이트레이드증권	284,869,537	244,850	-0.55	38,358,245	10.25%	29,186,455	360,799,497			일반	○	금융
755	A078070	유비쿼스	115,303,214	153,488	-9.88	24,045,313	17.19%	19,824,112	87,311,551			벤처	○	IT
756	A078130	국일제지	33,452,227	14,500	-2.35	3,701,705	7.83%	2,620,553	49,996,452			일반	○	소재
757	A078140	대봉엘에스	24,381,868	19,364	-10.08	3,985,128	13.83%	3,372,805	32,611,037			일반	○	의료
758	A078150	NCB네트웍스	22,043,074	57,174	-0.51	9,549,593	38.66%	8,522,880	63,447,279			벤처	○	IT
759	A078160	메디포스트	53,817,139	272,687	-16.60	1,940,972	3.61%	1,940,972	16,451,136			벤처	○	의료
760	A078340	컴투스	60,789,786	134,154	-11.05	4,041,636	6.29%	3,824,024	26,763,108			벤처	○	IT
761	A078350	한양디지털	35,766,318	46,100	-6.15	6,984,401	15.77%	5,641,965	109,749,387			일반	○	IT
762	A078520	에이블씨엔씨	74,538,488	242,132	-16.35	23,118,935	23.26%	17,340,816	217,838,317			일반	○	필수소비재
763	A078590	두울산업	3,985,601	32,928	0.11	-1,015,276	-20.92%	-833,723	23,088,256		1년내변경	일반	✕	경기소비재
764	A078600	대주전자재료	24,789,234	112,232	-5.03	193,796	0.78%	193,796	59,999,044			벤처	○	IT
765	A078780	아이디에스	69,874,873	42,830	-7.89	-3,420,325	-7.18%	-5,019,012	219,024,037		1년내변경	일반	✕	IT
766	A078860	포인트아이	9,571,053	8,583	0.27	-1,832,005	-20.53%	-1,965,333	13,384,909		1년내변경	일반	✕	IT
767	A078890	가온미디어	60,946,389	61,586	-11.11	9,677,532	16.19%	9,865,483	223,741,271			벤처	○	IT
768	A078940	일경산업개발	45,046,893	17,487	-0.48	-4,337,109	-8.88%	-3,998,032	31,874,764		1년내변경	일반	✕	산업재
769	A079000	와토스코리아	41,172,751	29,722	-22.53	5,656,824	10.86%	4,469,912	17,327,860			일반	○	산업재
770	A079170	한창산업	41,859,036	16,614	-15.10	-12,584	0.20%	82,611	42,985,264			일반	✕	소재
771	A079190	EMW	33,747,534	56,402	-4.37	-2,994,292	-8.68%	-2,929,792	25,994,860			벤처	✕	IT
772	A079370	제우스	84,248,709	48,899	-16.85	14,579,169	13.53%	11,402,132	192,399,213			벤처	○	IT
773	A079650	서산	26,715,599	11,960	-12.36	46,521	0.09%	23,499	24,674,524			일반	✕	소재
774	A079810	디이엔티	26,492,970	33,657	-5.38	5,269,896	24.84%	6,581,593	61,064,901			벤처	○	IT
775	A079940	가비아	21,293,934	38,844	-2.34	4,492,581	17.83%	3,797,047	25,168,697			일반	○	IT
776	A079950	LIG에이디피	54,517,799	138,272	-3.70	19,204,655	34.18%	18,632,888	209,723,316			일반	○	IT
777	A079960	동양이엔피	96,518,633	85,674	-23.56	16,402,887	13.45%	12,983,157	382,117,684			일반	○	IT
778	A080000	에스엔유	98,715,328	358,607	-9.20	9,402,831	9.68%	9,560,456	92,116,823			벤처	○	IT
779	A080010	이상네트웍스	52,812,703	49,320	-10.74	8,585,448	12.30%	6,498,485	36,212,696			일반	○	IT
780	A080160	모두투어	66,424,032	298,200	-14.82	24,836,388	33.29%	22,113,500	117,065,792			일반	○	경기소비재

No	종목코드	종목명	자기자본	시가총액	자본잠식	세전계속 사업이익	자기자본 이익률	당기순이익	매출액	감사의견	최대주주 변경	일반/벤처 구분	결격 여부	업종 분류
781	A080220	EMLSI	33,461,252	58,033	-3.01	9,425,280	20.87%	6,984,945	42,539,061			벤처	○	IT
782	A080420	이노칩	58,482,342	72,228	-6.85	8,518,452	14.34%	8,386,233	51,926,399			벤처	○	IT
783	A080440	세진전자	84,151,603	44,603	-12.32	182,711	0.82%	687,677	42,196,727		1년내변경	일반	✕	경기소비재
784	A080470	성창에어텍	20,232,749	22,630	-6.63	3,343,065	14.08%	2,847,965	45,614,815			일반	○	경기소비재
785	A080520	오디텍	62,572,015	107,235	-13.00	23,284,372	28.21%	17,649,553	101,622,824			벤처	○	IT
786	A081090	씨모텍	67,073,542	95,401	-8.25	2,421,869	2.59%	1,734,692	157,076,515		1년내변경	일반	✕	IT
787	A081150	티플렉스	34,189,209	38,994	-8.98	5,377,039	11.83%	4,043,576	101,962,319			일반	○	소재
788	A081220	세미텍	27,941,947	28,514	-4.54	3,641,905	12.73%	3,558,105	106,552,245			일반	○	IT
789	A081580	성우전자	43,953,434	34,529	-11.04	1,498,141	3.37%	1,479,267	64,522,247			일반	○	IT
790	A081970	넥스지	24,790,670	21,888	-7.61	3,143,907	11.02%	2,730,708	18,512,325			벤처	○	IT
791	A082210	옵트론텍	65,651,763	59,270	-6.73	6,395,215	10.85%	7,121,552	82,982,815			벤처	○	IT
792	A082270	젼백스	48,195,990	264,773	-3.52	-16,882,164	-34.82%	-16,779,731	12,964,785			벤처	✕	IT
793	A082390	피엘에이	19,229,416	69,433	-1.42	-15,230,177	-79.20%	-15,230,177	10,142,908			일반	✕	IT
794	A082660	참테크	26,811,559	13,268	-7.49	-703,085	-3.48%	-932,877	58,436,381			일반	✕	IT
795	A082800	루미마이크로	38,808,119	86,746	-1.35	-6,220,252	-16.06%	-6,230,815	33,414,811			일반	✕	IT
796	A082850	우리이티아이	202,884,191	286,436	-8.79	30,828,371	12.22%	24,787,129	213,300,007			일반	○	IT
797	A082920	비츠로셀	43,342,409	62,748	-5.84	5,231,184	10.76%	4,662,980	30,295,608			벤처	○	IT
798	A082930	실리콘화일	24,349,451	19,910	-4.94	-2,189,281	-10.71%	-2,606,935	72,807,192			일반	✕	IT
799	A083310	엘오티베콤	43,882,089	64,698	-7.60	12,025,669	23.90%	10,489,547	82,560,988			벤처	○	IT
800	A083450	GST	21,049,353	22,748	-4.60	4,711,047	20.06%	4,223,448	36,711,577			벤처	○	IT
801	A083470	KJ프리텍	14,466,386	26,472	-3.71	-7,215,636	-48.58%	-7,027,388	94,416,293			벤처	✕	IT
802	A083550	케이엠	49,170,545	46,596	-10.38	9,291,129	15.17%	7,460,771	73,487,281			벤처	○	IT
803	A083640	원포넷	21,668,870	22,695	-7.50	2,931,101	12.32%	2,670,587	27,081,132			벤처	○	IT
804	A083650	비에이치아이	92,191,121	274,026	-13.10	23,655,907	22.23%	20,493,307	173,358,855			벤처	○	산업재
805	A083660	젠트로	19,267,296	19,192	-3.95	-4,163,761	-19.52%	-3,761,337	28,335,925			일반	✕	산업재
806	A083790	크리스탈	43,426,560	75,845	-7.42	-3,559,301	-8.20%	-3,559,301	2,785,547			벤처	✕	의료
807	A083930	아바코	61,525,481	170,961	-11.02	18,860,061	24.71%	15,205,901	212,289,180			벤처	○	IT

No	종목코드	종목명	자기자본	시가총액	자본잠식	세전계속 사업이익	자기자본 이익률	당기순이익	매출액	감사의견	최대주주 변경	일반/벤처 구분	결격 여부	업종 분류
808	A084110	휴온스	77,571,973	55,260	-16.24	-728,976	0.36%	276,575	92,197,205			일반	X	의료
809	A084180	수성	15,698,096	11,972	-2.83	-32,233,673	-204.03%	-32,029,428	29,168,516			벤처	X	산업재
810	A084370	유진테크	45,174,429	183,074	-6.01	19,615,428	37.21%	16,810,421	100,728,065			벤처	O	IT
811	A084450	세실	31,739,853	22,509	-3.96	-49,894,951	-158.08%	-50,174,435	11,896,861			벤처	X	의료
812	A084730	탱크웨어	93,667,677	114,826	-22.65	23,982,432	19.47%	18,241,615	216,211,599			벤처	O	경기소비재
813	A084990	바이로메드	52,739,603	87,825	-7.73	-2,246,652	-4.26%	-2,246,652	5,161,957			벤처	X	의료
814	A085370	루트로닉	33,500,355	30,907	-7.11	2,165,709	5.77%	1,931,841	36,684,112			벤처	O	의료
815	A085660	차바이오앤	153,945,676	547,519	-4.73	-636,836	0.14%	208,616	77,851,199			일반	X	IT
816	A085670	뉴프렉스	37,122,115	27,529	-5.12	-2,441,093	-6.43%	-2,387,289	65,849,292			일반	X	IT
817	A085910	네오티스	53,582,737	40,148	-10.48	2,013,601	3.12%	1,671,171	21,726,367			벤처	O	산업재
818	A086040	바이오톡스텍	14,614,955	25,387	-2.30	-547,557	-2.69%	-392,988	17,903,777			벤처	X	의료
819	A086060	진바이오텍	18,663,618	13,271	-5.09	1,563,605	7.00%	1,306,033	14,546,779			일반	X	의료
820	A086200	씨앤비텍	63,069,879	65,667	-11.20	9,369,332	13.51%	8,519,356	79,688,165			일반	O	IT
821	A086250	화신테크	40,833,464	20,273	-7.42	3,280,784	7.42%	3,031,835	27,362,361			일반	O	경기소비재
822	A086390	유니테스트	25,101,193	30,649	-2.16	3,399,573	13.92%	3,494,488	29,319,345			벤처	O	IT
823	A086450	동국제약	109,283,802	128,489	-3.92	24,362,863	16.13%	17,622,371	140,338,393			일반	O	의료
824	A086520	에코프로	60,646,421	105,249	-9.65	520,447	4.67%	2,834,220	52,056,403			벤처	O	산업재
825	A086670	비엠티	34,068,467	41,706	-9.82	4,908,449	11.52%	3,923,591	40,567,803			벤처	O	산업재
826	A086830	신양	34,105,834	25,693	-8.72	2,765,615	8.11%	2,765,615	116,702,905			일반	O	IT
827	A086890	이수업지스	34,235,378	165,177	-5.09	-4,324,749	-12.63%	-4,324,749	4,645,095			벤처	X	의료
828	A086900	메디톡스	33,944,394	162,343	-11.00	10,756,061	30.31%	10,290,108	20,619,741			벤처	O	의료
829	A086960	MDS테크	51,773,934	70,637	-9.87	10,795,284	16.61%	8,598,447	61,678,020		1년내변경	일반	X	IT
830	A086980	미디어플렉스	112,536,578	52,208	-2.60	-1,561,559	-2.62%	-2,950,371	30,750,876			일반	X	경기소비재
831	A087220	스틸플라워	93,274,827	92,690	-13.35	-11,981,471	-10.57%	-9,855,393	168,657,055			벤처	X	소재
832	A087730	네패스신소재	9,244,861	9,724	-5.46	-1,479,359	-11.16%	-1,032,120	17,893,789			일반	X	IT
833	A088130	동아엘텍	39,562,957	44,484	-10.99	5,824,597	12.40%	4,907,435	33,409,385			일반	O	IT
834	A088290	이원컴포텍	11,395,883	13,501	-3.56	1,104,743	8.37%	953,459	23,586,765			일반	X	경기소비재

No	종목코드	종목명	자기자본	시가총액	자본잠식	세전계속 사업이익	자기자본 이익률	당기순이익	매출액	감사의견	최대주주 변경	일반/벤처 구분	결격 여부	업종 분류
835	A088390	이녹스	52,051,640	100,815	-11.24	13,020,243	20.93%	10,895,327	104,453,304			벤처	○	IT
836	A088700	마이스코	88,986,245	84,120	-13.83	-18,497,656	-21.10%	-18,771,837	69,443,391			일반	✕	소재
837	A088800	에이스테크	59,836,545	71,422	-9.96	-7,930,108	-6.71%	-4,015,243	100,854,040			벤처	✕	IT
838	A088810	맥스브로	11,230,849	3,689	-0.53	-8,735,797	-77.78%	-8,735,797	4,401,923			일반	✕	경기소비재
839	A088910	등우	98,828,866	98,298	-7.65	35,087,224	28.38%	28,045,351	211,352,372			일반	○	필수소비재
840	A088960	에이치엔티	28,104,709	36,716	-2.48	451,908	1.52%	426,495	97,640,548			일반	○	IT
841	A089010	캠트로닉스	48,449,685	67,684	-12.32	9,228,656	15.38%	7,453,800	202,189,308			일반	○	IT
842	A089140	넥스톤	21,617,132	29,174	-6.45	3,401,096	12.41%	2,682,693	24,029,517			일반	○	산업재
843	A089150	한국컴퓨터	33,713,044	21,180	-2.93	1,688,384	4.91%	1,656,736	31,346,044			일반	✕	IT
844	A089230	용현BM	83,222,293	97,644	-19.81	-26,940,949	-23.36%	-19,436,593	70,893,473			일반	✕	산업재
845	A089480	평산	53,832,821	109,024	-3.97	-112,600,877	-243.71%	-131,197,919	179,846,791			일반	✕	에너지
846	A089790	제이티	11,927,899	23,972	-2.83	-15,330,197	-128.52%	-15,330,197	59,406,120		1년내변경	벤처	✕	IT
847	A089890	고려반도체	13,819,816	20,420	-4.15	1,617,296	8.94%	1,235,868	27,263,423			벤처	○	IT
848	A090090	디앤샵	9,496,429	20,722	-0.75	-6,232,503	-65.63%	-6,232,503	17,388,792			일반	✕	경기소비재
849	A090120	잘만테크	15,380,092	42,210	-1.93	-5,952,531	-38.70%	-5,952,531	32,736,408			벤처	✕	IT
850	A090150	광진원텍	29,168,993	22,365	-6.07	3,382,420	8.62%	2,515,765	50,277,272			일반	○	경기소비재
851	A090460	비에이치	33,835,752	34,819	-5.13	-414,873	1.34%	452,615	104,122,997			벤처	✕	IT
852	A090470	젯텍	29,908,309	38,304	-7.31	8,485,543	23.90%	7,149,197	24,405,536			벤처	○	IT
853	A090710	다사로봇	17,331,614	38,830	-4.92	1,720,968	9.93%	1,720,968	29,693,547		1년내변경	일반	✕	산업재
854	A090730	SIMPACANC	131,190,407	108,160	-19.18	30,815,272	18.36%	24,090,069	201,078,909			일반	○	소재
855	A090740	연이정보통신	65,489,890	48,480	-7.19	4,840,709	10.37%	6,793,683	250,334,515			벤처	○	IT
856	A091120	이엠텍	27,679,869	61,347	-11.32	-38,005	-1.21%	-334,973	43,815,283			벤처	✕	IT
857	A091340	S&K폴리텍	40,734,215	29,072	-9.31	6,151,240	11.52%	4,690,688	20,014,564			벤처	○	IT
858	A091440	텔레필드	19,074,977	10,679	-9.97	-1,743,044	-7.68%	-1,465,771	15,250,975			벤처	✕	IT
859	A091580	상신이디피	33,272,946	36,222	-7.71	2,405,917	7.78%	2,587,821	74,757,703			벤처	○	IT
860	A091690	디지털시스템	102,880,587	291,910	-14.01	25,033,811	19.11%	19,661,649	139,726,852			벤처	○	IT
861	A091700	파트론	109,684,616	436,911	-9.97	30,912,564	23.83%	26,138,657	223,231,845			벤처	○	IT

No	종목코드	종목명	자기자본	시가총액	자본잠식	세전계속 사업이익	자기자본 이익률	당기순이익	매출액	감사의견	최대주주 변경	일반/벤처 구분	결격 여부	업종 분류
862	A091970	나노캠텍	34,276,270	53,136	-10.76	9,960,072	23.80%	8,156,364	63,973,757			일반	○	소재
863	A092070	디엔에프	25,073,656	34,259	-6.96	884,204	1.62%	405,183	12,634,188			벤처	○	IT
864	A092130	이크레더블	20,911,078	88,022	-2.40	6,417,339	24.56%	5,136,183	15,432,353			벤처	○	IT
865	A092300	현우산업	53,925,551	41,150	-9.79	4,559,544	5.67%	3,057,511	96,213,692			일반	○	IT
866	A092460	한라IMS	47,810,673	61,560	-9.62	8,970,303	15.39%	7,360,011	32,702,467			일반	○	산업재
867	A092600	넥스트칩	45,808,907	123,202	-16.29	9,198,276	20.79%	9,521,439	48,937,227			벤처	○	IT
868	A092730	네오팜	28,498,927	38,425	-6.64	154,540	1.10%	312,649	13,724,160			벤처	○	필수소비재
869	A093190	빅솔론	47,974,510	45,000	-11.79	13,062,419	22.83%	10,950,391	63,912,695			일반	○	IT
870	A093380	풍강	36,499,701	28,896	-7.49	5,343,181	13.30%	4,854,979	64,776,159			일반	○	경기소비재
871	A093520	매커스	21,944,179	19,904	-1.87	5,213,004	17.86%	3,918,913	49,902,043		1년내변경	일반	✕	IT
872	A093640	다물멀티미디어	7,024,272	13,035	-1.29	1,986,404	27.99%	1,965,861	28,871,411			벤처	○	IT
873	A093920	서원인택	74,674,843	71,982	-7.03	1,878,732	1.24%	928,571	140,573,713			일반	○	IT
874	A094190	이엘케이	81,722,525	208,940	-11.12	14,878,824	17.49%	14,296,963	228,041,907			벤처	○	IT
875	A094480	갤럭시아컴즈	62,421,393	75,590	-3.09	-5,933,101	-10.04%	-6,268,943	39,129,744			일반	✕	IT
876	A094700	미성포리테크	24,396,867	33,076	-4.76	-18,082,823	-73.87%	-18,020,876	75,484,564			일반	✕	IT
877	A094820	일진에너지	63,300,376	132,704	-15.79	17,526,124	22.34%	14,142,047	117,483,437			일반	○	산업재
878	A094840	슈프리마	95,295,050	182,100	-12.08	9,491,233	8.64%	8,231,413	28,770,213			벤처	○	IT
879	A094850	참좋은레저	42,098,037	70,420	-5.01	4,319,683	7.78%	3,274,319	49,101,369			일반	○	경기소비재
880	A094860	코닉글로리	21,596,443	60,689	-1.97	-3,040,001	-14.08%	-3,040,001	19,051,173			일반	✕	IT
881	A094940	푸른기술	17,920,364	12,911	-7.77	30,529	2.65%	474,648	15,377,669			일반	✕	IT
882	A094970	제이엠티	36,023,484	28,221	-3.30	2,575,375	6.32%	2,278,275	154,641,936			일반	○	IT
883	A095190	이엠코리아	42,085,816	69,999	-9.12	4,701,839	10.52%	4,425,784	58,005,851			벤처	○	산업재
884	A095270	웨이브일렉트로	41,103,864	68,337	-6.77	7,861,419	14.11%	5,797,877	64,423,865			벤처	○	IT
885	A095300	엔에스브이	24,387,859	30,969	-4.77	-2,666,707	-8.69%	-2,119,860	24,751,701			일반	✕	산업재
886	A095340	ISC	54,884,708	38,219	-13.27	6,994,120	10.19%	5,595,269	25,663,725			일반	○	IT
887	A095500	미래나노텍	162,557,822	210,863	-13.52	31,853,497	15.70%	25,519,641	287,939,791			벤처	○	IT
888	A095610	테스	49,904,458	86,120	-20.21	7,852,076	16.84%	8,402,067	87,895,535			벤처	○	IT

No	종목코드	종목명	자기자본	시가총액	자본잠식	세전계속 사업이익	자기자본 이익률	당기순이익	매출액	감사의견	최대주주 변경	일반/벤처 구분	결격 여부	업종 분류
889	A095660	네오위즈게임즈	280,825,687	969,541	-24.65	92,633,301	27.64%	77,628,707	407,753,412			일반	○	IT
890	A095700	제넥신	38,504,837	63,650	-15.65	-283,349	-0.74%	-283,349	1,321,369			벤처	✕	의료
891	A095910	에스에너지	59,556,253	187,603	-10.37	7,505,777	13.82%	8,231,792	241,674,605			벤처	○	에너지
892	A096040	네오엠텔	25,630,477	19,256	-7.13	1,084,228	4.23%	1,084,229	10,698,468			벤처	○	IT
893	A096240	청담러닝	59,483,955	94,446	-18.15	3,032,144	3.30%	1,961,864	98,422,787			일반	○	경기소비재
894	A096350	대창메탈	65,248,354	54,432	-10.65	6,662,613	7.19%	4,688,952	63,268,683			벤처	○	산업재
895	A096610	알에프세미	31,243,483	59,824	-10.54	7,196,793	18.93%	5,913,484	27,650,511			벤처	○	IT
896	A096630	에스코넥	22,024,133	16,532	-6.20	69,635	4.94%	1,088,107	77,413,925			일반	✕	IT
897	A096640	멜파스	121,198,437	483,938	-13.05	35,365,867	26.28%	31,854,061	225,657,701			벤처	○	IT
898	A096870	엘디티	17,816,559	26,393	-4.56	353,009	1.98%	353,009	11,957,052			일반	✕	IT
899	A097780	에스맥	29,882,747	103,289	-8.45	5,799,203	19.41%	5,799,203	136,868,225			일반	○	IT
900	A097870	효성오앤비	30,072,615	32,828	-9.37	3,731,412	11.45%	3,443,024	25,101,205			일반	○	소재
901	A098120	마이크로컨텍슬	16,981,985	13,935	-6.76	2,538,176	12.89%	2,189,235	17,131,789			벤처	○	IT
902	A098400	엔스퍼트	11,513,506	55,970	-0.12	-13,126,184	-117.11%	-13,483,244	18,368,084		1년내변경	벤처	✕	IT
903	A098460	고영	47,349,199	149,349	-16.62	17,876,220	31.14%	14,744,791	66,906,913			벤처	○	IT
904	A098660	에스티오	27,055,942	20,051	-8.93	3,352,835	9.02%	2,441,683	81,375,200			일반	○	경기소비재
905	A099220	SDN	62,545,277	221,000	-5.25	11,495,603	18.59%	11,625,853	105,750,945			일반	○	에너지
906	A099320	쎬트렉아이	33,195,524	79,026	-17.19	2,625,284	6.72%	2,231,491	20,158,340			벤처	○	산업재
907	A099410	동방전기	34,471,004	16,650	-10.49	1,238,885	3.11%	1,072,097	34,966,855			일반	✕	산업재
908	A099440	뉴그리드	21,462,258	28,589	-6.60	2,878,229	12.60%	2,704,865	13,261,767			벤처	○	IT
909	A099520	ITX시큐리티	22,929,852	18,789	-5.61	-1,189,299	-3.41%	-782,572	48,976,503			벤처	✕	IT
910	A099660	신타	49,273,675	109,815	-9.19	5,477,780	10.12%	4,988,305	110,792,205			일반	○	에너지
911	A100090	삼강엠앤티	26,009,045	48,000	-7.13	-1,978,647	-5.38%	-1,398,539	143,337,627			일반	✕	소재
912	A100120	뷰웍스	39,653,860	73,847	-11.62	7,670,449	17.19%	6,814,884	28,122,459			벤처	○	의료
913	A100130	동국S&C	251,526,839	439,430	-7.80	8,812,920	2.94%	7,389,607	101,158,452			일반	○	에너지
914	A100700	세운메디칼	39,185,282	89,352	-7.95	6,852,745	12.26%	4,803,639	33,432,540			일반	○	의료
915	A101000	디엠씨	22,212,484	69,170	-5.65	-3,666,285	-12.30%	-2,732,803	30,037,564			벤처	✕	산업재

No	종목코드	종목명	자기자본	시가총액	자본잠식	세전계속 사업이익	자기자본 이익률	당기순이익	매출액	감사의견	최대주주 변경	일반/벤처 구분	결격 여부	업종 분류
916	A101160	월텍스	42,887,138	59,500	-11.25	7,044,232	14.25%	6,110,945	50,816,491			벤처	○	IT
917	A101170	우림기계	59,942,575	74,610	-12.32	7,327,447	10.47%	6,273,768	46,655,813			벤처	○	산업재
918	A101390	아이엠	62,177,523	111,743	-8.17	15,616,181	22.54%	14,016,112	127,902,864			일반	○	IT
919	A101400	네오피델리티	18,630,338	28,708	-8.97	3,436,583	18.23%	3,395,961	45,979,353			벤처	○	IT
920	A101490	에스앤에스텍	49,631,636	59,443	-5.36	4,073,168	9.30%	4,614,593	37,580,455			일반	○	IT
921	A101670	코리아에스이	23,938,905	26,309	-5.33	3,892,260	14.05%	3,364,269	24,316,220			벤처	○	산업재
922	A101680	한국정밀기계	140,039,994	247,078	-32.33	22,468,500	13.23%	18,523,204	139,792,589			일반	○	산업재
923	A101730	조이맥스	92,895,029	101,024	-26.00	11,218,995	11.05%	10,261,831	28,621,265		1년내변경	벤처	✕	IT
924	A102120	어보브반도체	24,671,314	39,347	-3.13	4,539,871	20.21%	4,985,287	50,515,087			벤처	○	IT
925	A102210	해덕파워웨이	80,100,921	91,376	-15.11	13,214,183	13.09%	10,486,539	57,752,197			일반	○	산업재
926	A102710	이엔에프테크놀로지	63,063,552	142,000	-7.88	17,325,039	22.04%	13,899,181	123,794,828		1년내변경	일반	✕	IT
927	A102940	코오롱생명과학	55,133,104	149,652	-26.02	9,175,001	14.24%	7,853,128	93,816,191		1년내변경	일반	✕	의료
928	A103230	에스앤더블류	42,324,994	30,816	-10.76	4,482,769	9.11%	3,854,241	73,651,513			일반	○	산업재
929	A104040	대성파인텍	17,944,848	17,086	-5.89	2,915,085	13.46%	2,416,235	22,517,088			벤처	○	경기소비재
930	A104200	네오위즈인터넷	53,082,205	117,468	-5.68	14,414,460	26.15%	13,878,551	42,511,064			일반	○	경기소비재
931	A104460	동양피엔에프	44,257,976	78,032	-12.62	7,490,936	12.84%	5,683,889	34,106,133			벤처	○	산업재
932	A105330	케이엔더블유	32,188,050	66,880	-13.63	5,057,044	12.08%	3,888,649	50,459,289			벤처	○	IT
933	A106240	파인테크닉스	34,830,462	35,570	-7.80	4,509,180	14.26%	4,967,724	52,145,732			일반	○	IT
934	A108230	툼텍	67,513,140	212,940	-7.66	10,510,947	14.76%	9,966,272	108,449,253			벤처	○	IT
935	A108860	디오텍	16,978,960	59,190	-3.60	4,070,408	22.93%	3,893,617	18,506,647			벤처	○	IT
936	A109740	디에스케이	20,688,371	26,943	-5.37	2,068,452	9.06%	1,874,128	27,593,567			벤처	○	IT
937	A109820	진매트릭스	13,076,039	29,950	-5.89	385,495	4.57%	597,684	2,078,440			벤처	✕	의료
938	A109860	동일금속	60,401,268	51,590	-16.26	7,588,124	9.87%	5,962,359	60,661,900			일반	○	산업재
939	A109960	이너스텍	11,937,235	26,945	-11.73	-287,337	-1.23%	-147,367	31,527,120			벤처	✕	IT
940	A110310	모린스	67,844,688	112,836	-8.61	8,320,639	11.70%	7,939,640	90,482,624			벤처	○	IT
941	A112040	위메이드	260,990,115	286,440	-57.26	31,101,715	9.53%	24,875,751	90,006,651			일반	○	IT
942	A114190	강원비앤이	18,513,865	22,048	-5.99	1,359,460	6.51%	1,204,369	30,625,779			일반	✕	에너지

No	종목코드	종목명	자기자본	시가총액	자본잠식	세전계속 사업이익	자기자본 이익률	당기순이익	매출액	감사의견	최대주주 변경	일반/벤처 구분	결격 여부	업종 분류
943	A114450	KPX생명과학	59,493,653	56,325	-6.93	5,611,201	8.06%	4,794,243	34,766,004			일반	O	의료
944	A115160	휴맥스	381,101,436	387,920	-32.30	35,311,448	8.23%	31,362,108	778,983,009		1년내변경	일반	X	IT
945	A067160	나우콤	51,619,279	128,657	-4.77	6,103,623	13.08%	6,751,517	48,761,585			벤처	O	IT

1. 자기자본, 세전계속사업이익, 당기순이익, 매출액은 단위가 천원이고 시가총액 단위는 백만원으로 한다.
 2. 세전계속사업이익 = 법인세비용차감전계속사업이익
 3. 자본잠식률 = (자본금 - 자기자본) / 자본금
 4. 자기자본이익률 = 당기순이익 / 자기자본 * 100
 5. 자기자본과 당기순이익 모두 음의 값을 가질 경우 자기자본이익률이 양의 값을 가질 수 있다.
- 이에 해당하는 기업은 한와이리스[037020], 엠비성산[024840], 대선조선[031990], 에스브이에이치[046240]이다.
6. 결격여부에서 "O"는 코스닥시장상장요건을 충족함을 의미하며 "X"는 충족하지 못함을 의미